

INFORME SEGUNDO TRIMESTRE 2021

UNIDAD DE GESTIÓN RIESGOS Y EMERGENCIAS

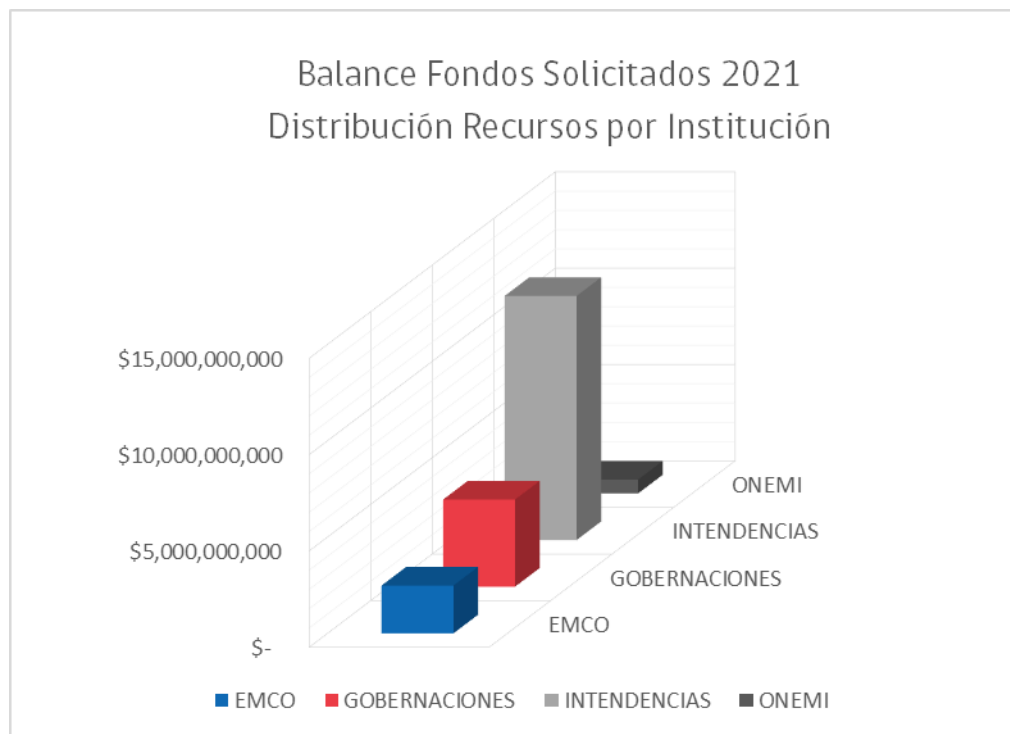
**Asignación de Fondos Para Atender Situaciones de
Emergencia**

Subtitulo 24 y 33

DESGLOSE DE GASTOS SUBTÍTULO 24.03.002

"PARA ATENDER SITUACIONES DE EMERGENCIA" POR INSTITUCIÓN

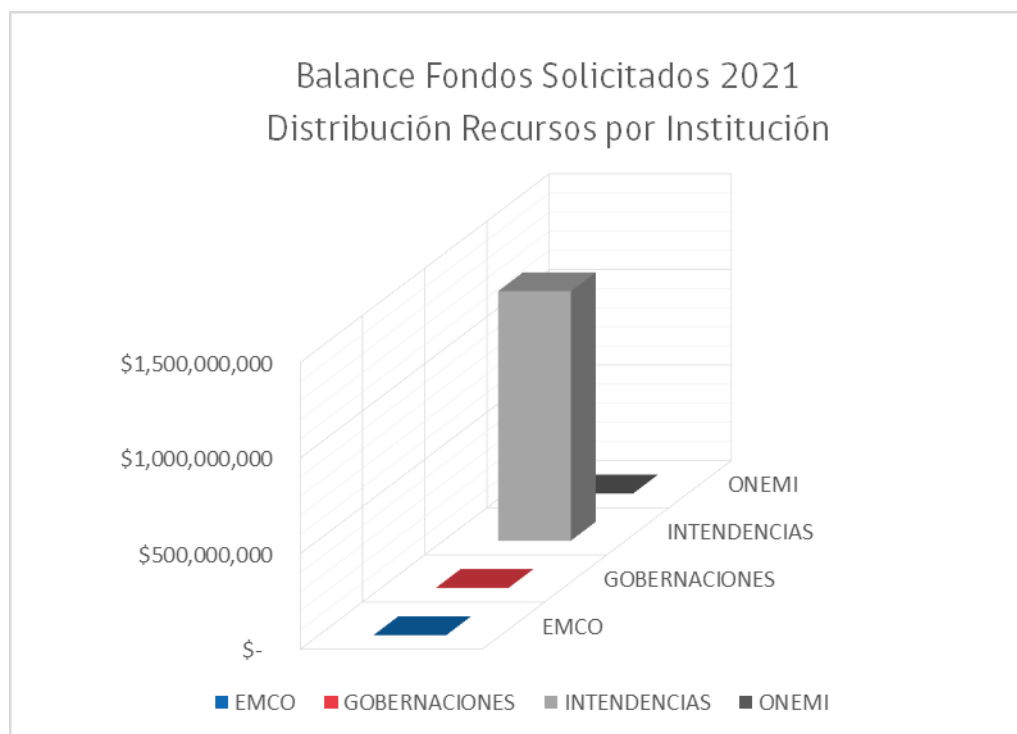
Instituciones	Montos solicitados
EMCO	\$ 2,479,547,233
GOBERNACIONES	\$ 4,520,366,423
INTENDENCIAS	\$ 12,669,971,742
ONEMI	\$ 713,747,142
TOTAL	\$ 20,383,632,540



DESGLOSE DE GASTOS SUBTÍTULO 33.03.001

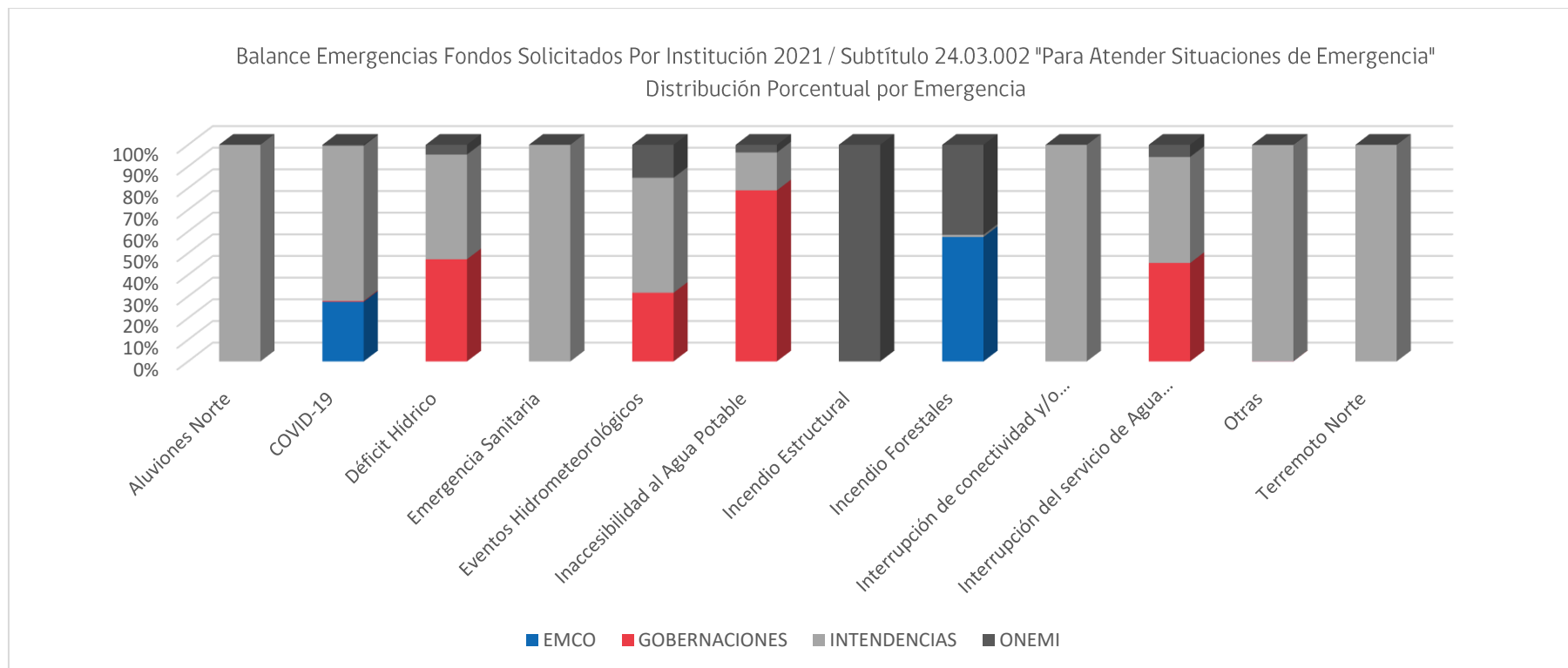
"PARA ATENDER SITUACIONES DE EMERGENCIA" POR INSTITUCIÓN

Instituciones	Montos solicitados
EMCO	\$ -
GOBERNACIONES	\$ -
INTENDENCIAS	\$ 1,305,410,206
ONEMI	\$ -
TOTAL	\$ 1,305,410,206



DESGLOSE DE GASTOS SUBTÍTULO 24.03.002 "PARA ATENDER SITUACIONES DE EMERGENCIA" POR EMERGENCIA

Balance Emergencias Fondos Solicitados Por Institución 2021 / Subtítulo 24.03.002 "Para Atender Situaciones de Emergencia"												
Instituciones / Emergencias	Aluviones Norte	COVID-19	Déficit Hídrico	Emergencia Sanitaria	Eventos Hidrometeorológicos	Inaccesibilidad al Agua Potable	Incendio Estructural	Incendio Forestales	Interrupción de conectividad y/o servicios básicos	Interrupción del servicio de Agua Potable	Otras	Terremoto Norte
EMCO	\$ -	\$ 2,216,276,630	\$ -	\$ -	\$ -	\$ -	\$ -	\$ 262,501,784	\$ -	\$ -	\$ 768,819	\$ -
GOBERNACIONES	\$ -	\$ 29,399,610	\$ 3,559,753,193	\$ -	\$ 22,992,778	\$ 865,165,722	\$ -	\$ -	\$ -	\$ 40,780,003	\$ 2,275,117	\$ -
INTENDENCIAS	\$ 58,799,740	\$ 5,776,534,217	\$ 3,646,993,677	\$ 43,482,600	\$ 38,545,120	\$ 191,379,167	\$ -	\$ 4,812,478	\$ 37,164,890	\$ 43,924,490	\$ 2,209,945,363	\$ 618,390,000
ONEMI	\$ -	\$ 34,632,977	\$ 337,692,689	\$ -	\$ 11,016,023	\$ 38,852,135	\$ 95,077,447	\$ 189,839,451	\$ -	\$ 5,029,920	\$ 1,606,500	\$ -
TOTAL	\$ 58,799,740	\$ 8,056,843,434	\$ 7,544,439,559	\$ 43,482,600	\$ 72,553,921	\$ 1,095,397,024	\$ 95,077,447	\$ 457,153,713	\$ 37,164,890	\$ 89,734,413	\$ 2,214,595,799	\$ 618,390,000



DESGLOSE DE GASTOS SUBTÍTULO 33.03.001 "PARA ATENDER SITUACIONES DE EMERGENCIA" POR EMERGENCIA

Balance Emergencias Fondos Solicitados Por Institución 2021 / Subtítulo 33.03.001 "Para Atender Situaciones de Emergencia"													
Instituciones / Emergencias	Aluviones Norte	COVID-19	Déficit Hídrico	Emergencia Sanitaria	Eventos Hidrometeorológicos	Inaccesibilidad al Agua Potable	Incendio Estructural	Incendio Forestales	Interrupción de conectividad y/o servicios básicos	Interrupción del servicio de Agua Potable	Otras	Precipitaciones Altiplánicas	Terremoto Norte
EMCO	\$ -	\$ -	\$ -	\$ -	\$ -	\$ -	\$ -	\$ -	\$ -	\$ -	\$ -	\$ -	\$ -
GOBERNACIONES	\$ -	\$ -	\$ -	\$ -	\$ -	\$ -	\$ -	\$ -	\$ -	\$ -	\$ -	\$ -	\$ -
INTENDENCIAS	\$ -	\$ 368,151,206	\$ -	\$ -	\$ -	\$ -	\$ -	\$ -	\$ -	\$ -	\$ 937,259,000	\$ -	\$ -
ONEMI	\$ -	\$ -	\$ -	\$ -	\$ -	\$ -	\$ -	\$ -	\$ -	\$ -	\$ -	\$ -	\$ -
TOTAL	\$ -	\$ 368,151,206	\$ -	\$ -	\$ -	\$ -	\$ -	\$ -	\$ -	\$ -	\$ 937,259,000	\$ -	\$ -

