

INFORME PRIMER TRIMESTRE 2021

UNIDAD DE GESTIÓN RIESGOS Y EMERGENCIAS

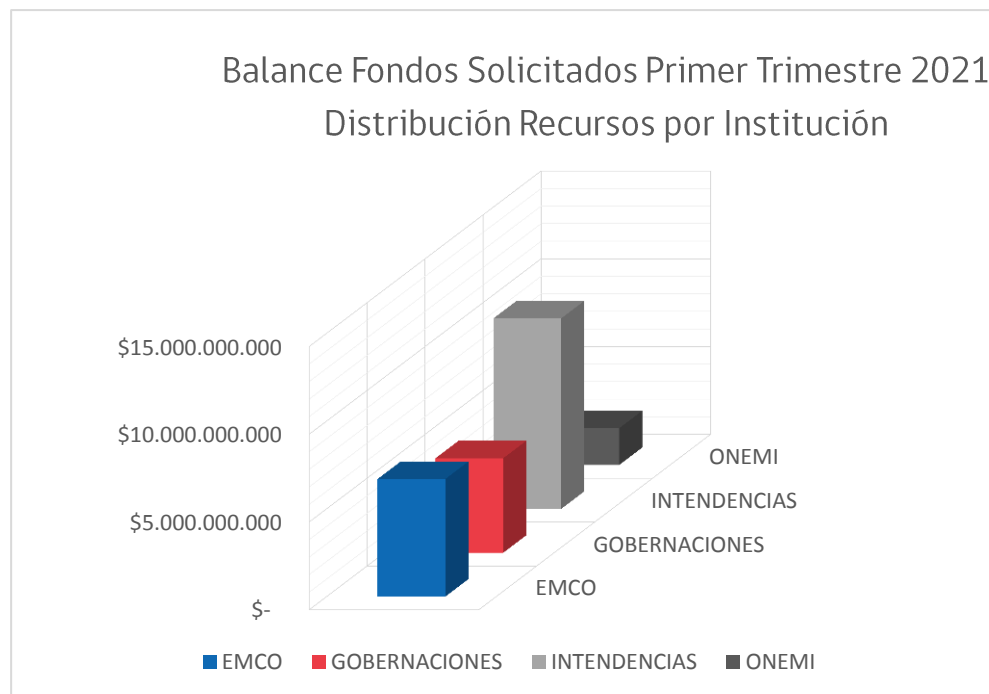
Asignación de Fondos Para Atender Situaciones de Emergencia

Subtitulo 24 y 33

DESGLOSE DE GASTOS SUBTÍTULO 24.03.002

"PARA ATENDER SITUACIONES DE EMERGENCIA" POR INSTITUCIÓN

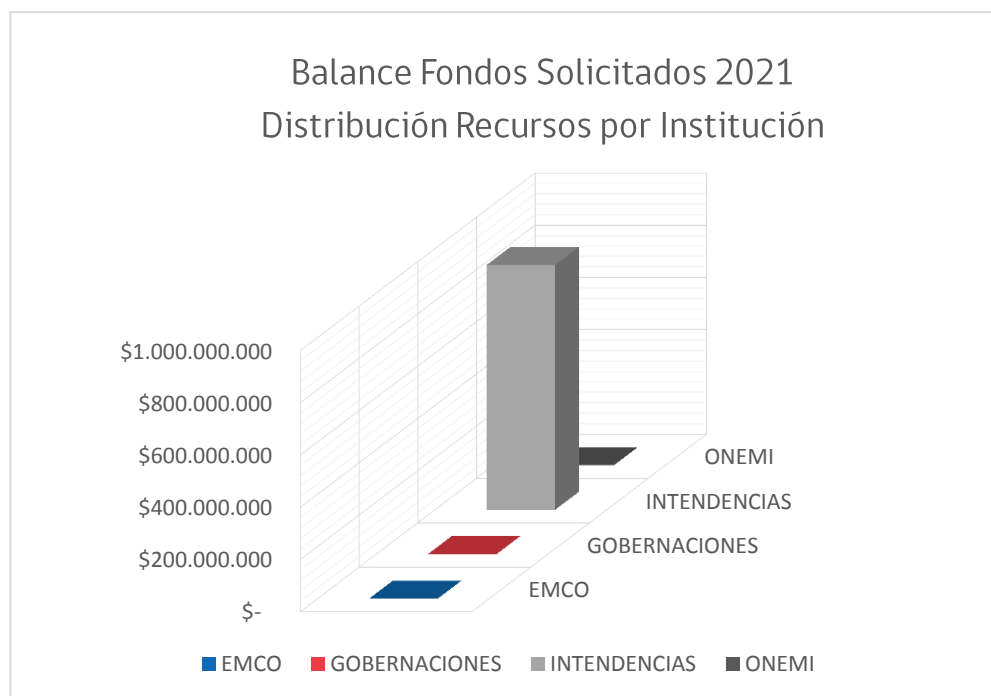
Instituciones	Montos solicitados
EMCO	\$ 6.696.737.053
GOBERNACIONES	\$ 5.382.416.737
INTENDENCIAS	\$ 10.852.524.473
ONEMI	\$ 2.092.197.516
TOTAL	\$ 25.023.875.779



DESGLOSE DE GASTOS SUBTÍTULO 33.03.001

"PARA ATENDER SITUACIONES DE EMERGENCIA" POR INSTITUCIÓN

Instituciones	Montos solicitados
EMCO	\$ -
GOBERNACIONES	\$ -
INTENDENCIAS	\$ 937.259.000
ONEMI	\$ -
TOTAL	\$ 937.259.000

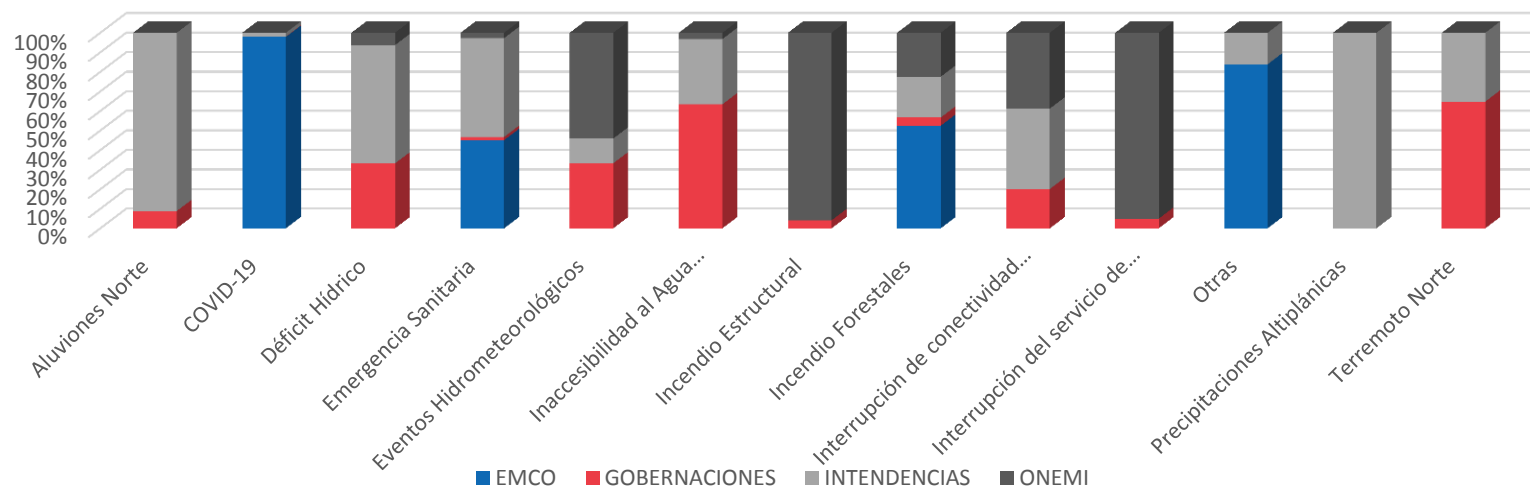


DESGLOSE DE GASTOS SUBTÍTULO 24.03.002 "PARA ATENDER SITUACIONES DE EMERGENCIA" POR EMERGENCIA

Balance Emergencias Fondos Solicitados Por Institución 2021 / Subtítulo 24.03.002 "Para Atender Situaciones de Emergencia"

Instituciones / Emergencias	Aluviones Norte	COVID-19	Déficit Hídrico	Emergencia Sanitaria	Eventos Hidrometeorológicos	Inaccesibilidad al Agua Potable	Incendio Estructural	Incendio Forestales	Interrupción de conectividad y/o servicios básicos	Interrupción del servicio de Agua Potable	Otras	Precipitaciones Altiplánicas	Terremoto Norte
EMCO	\$ -	\$ 3.750.069.322	\$ -	\$ 369.214.955	\$ -	\$ -	\$ -	\$ 1.426.653.064	\$ -	\$ -	\$ 1.150.799.712	\$ -	\$ -
GOBERNACIONES	\$ 221.004.284	\$ 5.700.100	\$ 3.475.672.940	\$ 13.286.350	\$ 272.681.134	\$ 698.356.605	\$ 12.871.640	\$ 113.860.727	\$ 5.300.800	\$ 372.000	\$ -	\$ -	\$ 563.310.157
INTENDENCIAS	\$ 2.285.424.748	\$ 76.443.383	\$ 6.330.414.583	\$ 413.829.322	\$ 103.800.000	\$ 367.237.333	\$ -	\$ 567.566.066	\$ 10.836.343	\$ -	\$ 221.401.642	\$ 169.800.000	\$ 305.771.053
ONEMI	\$ -	\$ 367.350	\$ 660.912.068	\$ 22.211.358	\$ 443.131.127	\$ 35.299.010	\$ 301.750.688	\$ 611.145.032	\$ 10.214.227	\$ 7.166.656	\$ -	\$ -	\$ -
TOTAL	\$ 2.506.429.032	\$ 3.832.580.155	\$ 10.466.999.591	\$ 818.541.985	\$ 819.612.261	\$ 1.100.892.948	\$ 314.622.328	\$ 2.719.224.889	\$ 26.351.370	\$ 7.538.656	\$ 1.372.201.354	\$ 169.800.000	\$ 869.081.210

Balance Emergencias Fondos Solicitados Por Institución 2021 / Subtítulo 24.03.002 "Para Atender Situaciones de Emergencia"
Distribución Porcentual por Emergencia



DESGLOSE DE GASTOS SUBTÍTULO 33.03.001 "PARA ATENDER SITUACIONES DE EMERGENCIA" POR EMERGENCIA

Balance Emergencias Fondos Solicitados Por Institución 2021 / Subtítulo 33.03.001 "Para Atender Situaciones de Emergencia"													
Instituciones / Emergencias	Aluviones Norte	COVID-19	Déficit Hídrico	Emergencia Sanitaria	Eventos Hidrometeorológicos	Inaccesibilidad al Agua Potable	Incendio Estructural	Incendio Forestales	Interrupción de conectividad y/o servicios básicos	Interrupción del servicio de Agua Potable	Otras	Precipitaciones Altiplánicas	Terremoto Norte
EMCO	\$ -	\$ -	\$ -	\$ -	\$ -	\$ -	\$ -	\$ -	\$ -	\$ -	\$ -	\$ -	\$ -
GOBERNACIONES	\$ -	\$ -	\$ -	\$ -	\$ -	\$ -	\$ -	\$ -	\$ -	\$ -	\$ -	\$ -	\$ -
INTENDENCIAS	\$ -	\$ -	\$ 937.259.000	\$ -	\$ -	\$ -	\$ -	\$ -	\$ -	\$ -	\$ -	\$ -	\$ -
ONEMI	\$ -	\$ -	\$ -	\$ -	\$ -	\$ -	\$ -	\$ -	\$ -	\$ -	\$ -	\$ -	\$ -
TOTAL	\$ -	\$ -	\$ 937.259.000	\$ -	\$ -	\$ -	\$ -	\$ -	\$ -	\$ -	\$ -	\$ -	\$ -

