

ORD N° 11.695 /

ANT. Oficio Circular 3898,
De fecha 01/02/2018 y Oficio 9.940 del
17.04.2018 de la Contraloría General de
la República
MAT. Remite Informe de Estados
Financieros 2017

SANTIAGO, 27 de Abril del 2018

DE : SUBSECRETARIA DEL INTERIOR(S)

**A : CONTRALORÍA GENERAL DE LA REPÚBLICA
DIVISIÓN ANÁLISIS FINANCIERO**

En cumplimiento a lo dispuesto en el documento señalado en el antecedente, adjunto remito a Ud., los Estados Financieros de la Subsecretaría del Ministerio del Interior y Seguridad Pública, al término del ejercicio contable año 2017.

Saluda Atentamente a usted


XIMENA RISCO FUENTES
SUBSECRETARIA DEL INTERIOR(S)



PR/VICME/PAJ
Distribución:

1. Contraloría General de la República
2. División de Administración y Finanzas
3. Departamento de Finanzas
4. Oficina de Partes

**BALANCE GENERAL**

Al 31 de Diciembre de 2017

Miles de Pesos de 2017

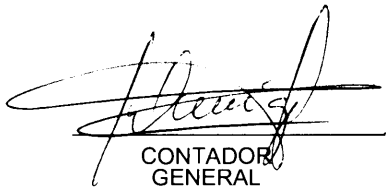
CUENTAS	NOTAS	AÑO	
		31/12/2017	31/12/2016
ACTIVOS			
ACTIVO CORRIENTE			108,830,832
RECURSOS DISPONIBLES		24,669,454	24,563,174
Disponibilidades en Moneda Nacional		17,266,407	20,016,460
Disponibilidades en Moneda Extranjera			
Anticipos de Fondos	3	7,403,047	4,546,714
BIENES FINANCIEROS		75,120,031	84,267,658
Inversiones Financieras			
Cuentas por Cobrar Con Contraprestación	4	575,126	46,703
Cuentas por Cobrar Sin Contraprestación	5	3,739	29,059
Préstamos			
Deudores Varios	8	74,541,166	84,191,896
Deterioro Acumulado de Bienes Financieros			
EXISTENCIAS		0	0
OTROS ACTIVOS CORRIENTES		0	0
ACTIVO NO CORRIENTE			3,876,989
BIENES FINANCIEROS		0	0
Inversiones Financieras			
Cuentas por Cobrar Con Contraprestación			
Cuentas por Cobrar Sin Contraprestación			
Préstamos			
Deudores Varios			
Deterioro Acumulado de Bienes Financieros			
INVERSIONES ASOCIADAS Y DERIVADOS		0	0
BIENES DE USO		2,713,659	2,568,878
Terrenos	14	248,536	248,536
Edificaciones Institucionales	14	1,564,652	1,594,421
Infraestructura Pública			
Bienes de Uso en Leasing			
Bienes Concesionados			
Bienes de Uso en Curso		0	
Otros Bienes de Uso	14	2,300,718	1,032,418
Depreciación Acumulada de Bienes De Uso	14	-1,374,658	-280,908


CUENTAS	NOTAS	AÑO			AÑO		
		31/12/2017			31/12/2016		
Deterioro Acumulado de Bienes De Uso	14	-25,588			-25,588		
BIENES INTANGIBLES			1,322,019			1,308,110	
Bienes Intangibles	15	1,382,494			1,368,586		
Amortización Acumulada de Bienes Intangibles	15	-60,475			-60,475		
Deterioro Acumulado de Bienes Intangibles							
PROPIEDADES DE INVERSIÓN			0			0	
Propiedades de Inversión							
Depreciación Acumulada de Propiedades de Inversión							
Deterioro Acumulado de Propiedad de Inversión							
ACTIVOS BIOLÓGICOS			0			0	
Activos Biológicos							
Depreciación Acumulada de Activos Biológicos							
Deterioro Acumulado de Activos Biológicos							
OTROS ACTIVOS NO CORRIENTES			0			0	
TOTAL ACTIVOS			103,825,163			112,707,821	
PASIVOS							
PASIVO CORRIENTE			10,723,680			9,821,580	
DEUDA CORRIENTE			6,208,126			2,557,757	
Depósitos de Terceros	3	6,208,126			2,557,757		
DEUDA PÚBLICA			0			0	
Deuda Pública Interna							
Deuda Pública Externa							
OTRAS DEUDAS			4,515,554			7,263,823	
Cuentas Por Pagar Con Contraprestación	19	3,552,387			1,147,021		
Cuentas Por Pagar Sin Contraprestación	20	1,127,447			6,276,439		
Provisiones							
Obligaciones por Beneficios de los Empleados							
Pasivos por Leasing							
Pasivos por Concesiones							
Otros Pasivos	21	-164,280			-159,637		
PASIVO NO CORRIENTE			0			0	
DEUDA PÚBLICA			0			0	
Deuda Pública Interna							
Deuda Pública Externa							
OTRAS DEUDAS			0			0	
Cuentas Por Pagar Con Contraprestación							
Cuentas Por Pagar Sin Contraprestación							
Provisiones							
Obligaciones por Beneficios a los Empleados							
Pasivos por Leasing							
Pasivos por Concesiones							
TOTAL PASIVOS			10,723,680			9,821,580	
PATRIMONIO			93,101,483			102,886,241	
PATRIMONIO DEL ESTADO			93,101,483			102,886,241	

CUENTAS	NOTAS	AÑO			AÑO		
		31/12/2017			31/12/2016		
Patrimonio Institucional	29	13,503,528			13,503,528		
Resultados Acumulados	29	124,871,422			123,235,251		
Resultado del Ejercicio	29	-45,273,467			-33,852,538		
INTERESES MINORITARIOS				0			0
TOTAL PASIVOS Y PATRIMONIO				103,825,163			112,707,821

FECHA DE APROBACIÓN:

24-04-2018 08:27:05


CONTADOR
GENERAL


JEFE DE
SERVICIO



Subsecretaría del Interior

ESTADO DE RESULTADOS


Desde el 01 de enero al 31 de diciembre de 2017


Miles de Pesos

CUENTAS	2017	2016
INGRESOS	180,054,396	150,391,334
INGRESOS POR IMPUESTOS E IMPOSICIONES	0	0
Impuestos		
Imposiciones Previsionales		
TRANSFERENCIAS RECIBIDAS	175,751,861	143,884,533
Transferencias Corrientes	20,000,000	9,128,933
Transferencias de Capital	334,745	0
Aporte Fiscal	155,417,116	134,755,600
INGRESOS POR VENTAS DE BIENES Y PRESTACIONES	3,658,197	2,985,467
Venta Neta de Bienes		
Prestaciones de Servicios	3,658,197	2,985,467
RENTAS DE LA PROPIEDAD	0	0
Arriendos		
VENTA NETA DE OTROS BIENES	16,489	0
Venta de Bienes de Uso	16,489	
Venta de Bienes de Uso Por Actividades Discontinuadas		
Venta de Propiedades de Inversión		
Venta de Bienes Intangibles		
Venta de Activos Biológicos		
INGRESOS FINANCIEROS	0	0
Participaciones en Instrumentos de Patrimonio		
Participación en el Resultado de Asociadas y Negocios		
Intereses		
Venta o rescate de Bienes Financieros		
Reversión de Deterioro		
OTROS INGRESOS	627,849	3,521,334
Multas		
Otros	627,849	3,521,334
GASTOS	191,475,324	184,298,950
GASTOS EN PERSONAL	15,674,528	14,791,305
Personal de Planta	2,357,641	2,488,679
Personal de Contrata	8,888,523	8,188,168
Personal a Honorarios	4,281,390	4,057,515
Otros	146,975	56,943
BIENES Y SERVICIOS DE CONSUMO	5,884,762	5,643,341
PRESTACIONES DE SEGURIDAD SOCIAL	228,525	0
TRANSFERENCIAS OTORGADAS	117,146,944	77,738,340
Transferencias Corrientes	100,740,555	68,156,915
Transferencias de Capital	16,406,389	9,581,426
Aporte Fiscal		
DEPRECIACIÓN Y AMORTIZACIÓN	509,523	30,510
Depreciación de Bienes	509,523	30,510

CUENTAS	2017	2016
Amortización de Bienes Intangibles		
BAJAS DE BIENES	0	0
DETERIORO	0	4,622
GASTOS FINANCIEROS	0	0
Intereses		
Deterioro de Bienes Financieros		
Otros		
OTROS GASTOS	52,031,043	86,090,831
VARIACIÓN DEL VALOR RAZONABLE EN ACTIVOS	0	0
OPERACIONES DE CAMBIO	0	0
RESULTADO DEL EJERCICIO	-11,420,929	-33,907,615
INTERESES MINORITARIOS	0	0

FECHA DE APROBACIÓN: 24-04-2018 08:29:06


CONTADOR
GENERAL


JEFE DE
SERVICIO



Subsecretaría del Interior

ESTADO DE SITUACIÓN PRESUPUESTARIA

Desde el 01 de enero al 31 de diciembre de 2017

Miles

Programa 01 Subsecretaría del Interior


Moneda Nacional

INGRESOS	PRESUPUESTO		EJECUCIÓN		
	INICIAL	ACTUALIZADO	DEVENGADA	EFFECTIVA	POR PERCIBIR
01 IMPUESTOS					
04 IMPOSICIONES PREVISIONALES					
05 TRANSFERENCIAS CORRIENTES	10	20,051,461	20,000,000	20,000,000	0
06 RENTAS DE LA PROPIEDAD					
07 INGRESOS DE OPERACIÓN	1,580,416	1,893,809	4,271,403	3,725,336	546,067
08 OTROS INGRESOS CORRIENTES	75,266	75,266	2,308,445	2,304,706	3,739
09 APORTE FISCAL	28,596,299	105,416,614	105,307,517	105,307,517	0
10 VENTA DE ACTIVOS NO FINANCIEROS	11,273	11,273	16,489	16,489	0
11 VENTA DE ACTIVOS FINANCIEROS					
12 RECUPERACIÓN DE PRESTAMOS	0	0	29,059	0	29,059
13 TRANSFERENCIAS DE GASTOS DE CAPITAL	0	334,745	334,745	334,745	0
14 ENDEUDAMIENTO					
SUBTOTALES	30,263,264	127,783,168	132,267,658	131,688,793	578,865
15 SALDO INICIAL DE CAJA	0	9,786,578			
TOTALES	30,263,264	137,569,746	132,267,658	131,688,793	578,865

GASTOS	PRESUPUESTO		EJECUCIÓN		
	INICIAL	ACTUALIZADO	DEVENGADA	EFFECTIVA	POR PAGAR
21 GASTOS EN PERSONAL	13,927,595	14,734,955	14,602,694	14,424,895	177,799
22 BIENES Y SERVICIOS DE CONSUMO	3,079,580	2,974,580	2,970,566	2,878,567	91,999
23 PRESTACIONES DE SEGURIDAD SOCIAL	0	228,526	228,525	228,525	0
24 TRANSFERENCIAS CORRIENTES	9,968,623	108,315,720	108,247,517	107,562,887	684,630
25 INTEGROS AL FISCO	305,587	618,980	618,980	618,980	0
26 OTROS GASTOS CORRIENTES					
27 APOORTE FISCAL LIBRE					
28 APOORTE FISCAL PARA SERVICIO DE LA DEUDA					
29 ADQUISICIÓN DE ACTIVOS NO FINANCIEROS	243,626	215,444	209,484	209,484	0
30 ADQUISICIÓN DE ACTIVOS FINANCIEROS					
31 INICIATIVAS DE INVERSION					
32 PRÉSTAMOS					
33 TRANSFERENCIAS DE CAPITAL	2,738,253	10,205,446	9,529,424	9,096,156	433,269
34 SERVICIOS DE LA DEUDA	0	276,095	268,501	252,092	16,409
SUBTOTALES	30,263,264	137,569,746	136,675,690	135,271,585	1,404,106
35 SALDO FINAL DE CAJA					
TOTALES	30,263,264	137,569,746	136,675,690	135,271,585	1,404,106

FECHA DE APROBACIÓN:

24-04-2018 08:35:22


CONTADOR
GENERAL


JEFE DE
SERVICIO



Subsecretaría del Interior

ESTADO DE SITUACIÓN PRESUPUESTARIA

Desde el 01 de enero al 31 de diciembre de 2017

Miles

Programa 02 Red de Conectividad del Estado


Moneda Nacional

INGRESOS	PRESUPUESTO		EJECUCIÓN		
	INICIAL	ACTUALIZADO	DEVENGADA	EFFECTIVA	POR PERCIBIR
01 IMPUESTOS					
04 IMPOSICIONES PREVISIONALES					
05 TRANSFERENCIAS CORRIENTES					
06 RENTAS DE LA PROPIEDAD					
07 INGRESOS DE OPERACIÓN					
08 OTROS INGRESOS CORRIENTES					
09 APOORTE FISCAL	4,306,693	4,245,243	4,245,243	4,245,243	0
10 VENTA DE ACTIVOS NO FINANCIEROS					
11 VENTA DE ACTIVOS FINANCIEROS					
12 RECUPERACIÓN DE PRESTAMOS					
13 TRANSFERENCIAS DE GASTOS DE CAPITAL					
14 ENDEUDAMIENTO					
SUBTOTALES	4,306,693	4,245,243	4,245,243	4,245,243	0
15 SALDO INICIAL DE CAJA	0	21,859			
TOTALES	4,306,693	4,267,102	4,245,243	4,245,243	0

GASTOS	PRESUPUESTO		EJECUCIÓN		
	INICIAL	ACTUALIZADO	DEVENGADA	EFFECTIVA	POR PAGAR
21 GASTOS EN PERSONAL	1,084,114	1,084,832	1,071,835	986,388	85,446
22 BIENES Y SERVICIOS DE CONSUMO	3,020,169	2,930,169	2,766,026	2,737,184	28,842
23 PRESTACIONES DE SEGURIDAD SOCIAL					
24 TRANSFERENCIAS CORRIENTES					
25 INTEGROS AL FISCO					
26 OTROS GASTOS CORRIENTES					
27 APOORTE FISCAL LIBRE					
28 APOORTE FISCAL PARA SERVICIO DE LA DEUDA					
29 ADQUISICIÓN DE ACTIVOS NO FINANCIEROS	202,410	232,410	218,468	215,432	3,036
30 ADQUISICIÓN DE ACTIVOS FINANCIEROS					
31 INICIATIVAS DE INVERSIÓN					
32 PRÉSTAMOS					
33 TRANSFERENCIAS DE CAPITAL					
34 SERVICIOS DE LA DEUDA	0	19,691	19,691	0	19,691
SUBTOTALES	4,306,693	4,267,102	4,076,019	3,939,004	137,016
35 SALDO FINAL DE CAJA					
TOTALES	4,306,693	4,267,102	4,076,019	3,939,004	137,016

FECHA DE APROBACIÓN:

24-04-2018 08:37:57


CONTADOR
GENERAL


JEFE DE
SERVICIO



Subsecretaría del Interior

ESTADO DE SITUACIÓN PRESUPUESTARIA

Desde el 01 de enero al 31 de diciembre de 2017

Miles

Programa 03 Fondo Social


Moneda Nacional

INGRESOS	PRESUPUESTO		EJECUCIÓN		
	INICIAL	ACTUALIZADO	DEVENGADA	EFFECTIVA	POR PERCIBIR
01 IMPUESTOS					
04 IMPOSICIONES PREVISIONALES					
05 TRANSFERENCIAS CORRIENTES					
06 RENTAS DE LA PROPIEDAD					
07 INGRESOS DE OPERACIÓN					
08 OTROS INGRESOS CORRIENTES	10	58,982	66,438	66,438	0
09 APOORTE FISCAL	3,923,673	5,379,871	5,379,871	5,379,871	0
10 VENTA DE ACTIVOS NO FINANCIEROS					
11 VENTA DE ACTIVOS FINANCIEROS					
12 RECUPERACIÓN DE PRESTAMOS					
13 TRANSFERENCIAS DE GASTOS DE CAPITAL					
14 ENDEUDAMIENTO					
SUBTOTALES	3,923,683	5,438,853	5,446,309	5,446,309	0
15 SALDO INICIAL DE CAJA	0	160,383			
TOTALES	3,923,683	5,599,236	5,446,309	5,446,309	0

GASTOS	PRESUPUESTO		EJECUCIÓN		
	INICIAL	ACTUALIZADO	DEVENGADA	EFFECTIVA	POR PAGAR
21 GASTOS EN PERSONAL					
22 BIENES Y SERVICIOS DE CONSUMO					
23 PRESTACIONES DE SEGURIDAD SOCIAL					
24 TRANSFERENCIAS CORRIENTES	751,837	1,451,192	1,451,120	1,451,120	0
25 INTEGROS AL FISCO					
26 OTROS GASTOS CORRIENTES					
27 APORTE FISCAL LIBRE					
28 APORTE FISCAL PARA SERVICIO DE LA DEUDA					
29 ADQUISICIÓN DE ACTIVOS NO FINANCIEROS					
30 ADQUISICIÓN DE ACTIVOS FINANCIEROS					
31 INICIATIVAS DE INVERSION					
32 PRÉSTAMOS					
33 TRANSFERENCIAS DE CAPITAL	3,171,846	4,148,044	4,147,982	4,147,982	0
34 SERVICIOS DE LA DEUDA					
SUBTOTALES	3,923,683	5,599,236	5,599,102	5,599,102	0
35 SALDO FINAL DE CAJA					
TOTALES	3,923,683	5,599,236	5,599,102	5,599,102	0

FECHA DE APROBACIÓN:

24-04-2018 08:39:19


CONTADOR
GENERAL


JEFE DE
SERVICIO



Subsecretaría del Interior

ESTADO DE SITUACIÓN PRESUPUESTARIA

Desde el 01 de enero al 31 de diciembre de 2017

Miles

Programa 04 Bomberos de Chile

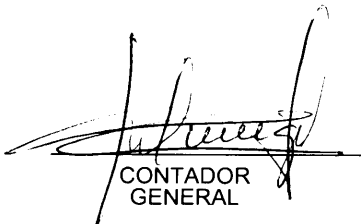
Moneda Nacional

INGRESOS	PRESUPUESTO		EJECUCIÓN		
	INICIAL	ACTUALIZADO	DEVENGADA	EFFECTIVA	POR PERCIBIR
01 IMPUESTOS					
04 IMPOSICIONES PREVISIONALES					
05 TRANSFERENCIAS CORRIENTES					
06 RENTAS DE LA PROPIEDAD					
07 INGRESOS DE OPERACIÓN					
08 OTROS INGRESOS CORRIENTES	10	10	113,155	113,155	0
09 APOORTE FISCAL	36,527,699	41,166,944	40,484,485	40,484,485	0
10 VENTA DE ACTIVOS NO FINANCIEROS					
11 VENTA DE ACTIVOS FINANCIEROS					
12 RECUPERACIÓN DE PRESTAMOS					
13 TRANSFERENCIAS DE GASTOS DE CAPITAL					
14 ENDEUDAMIENTO					
SUBTOTALES	36,527,709	41,166,954	40,597,640	40,597,640	0
15 SALDO INICIAL DE CAJA	0	11,123,290			
TOTALES	36,527,709	52,290,244	40,597,640	40,597,640	0

GASTOS	PRESUPUESTO		EJECUCIÓN		
	INICIAL	ACTUALIZADO	DEVENGADA	EFFECTIVA	POR PAGAR
21 GASTOS EN PERSONAL					
22 BIENES Y SERVICIOS DE CONSUMO					
23 PRESTACIONES DE SEGURIDAD SOCIAL					
24 TRANSFERENCIAS CORRIENTES	20,272,596	20,955,055	20,940,115	20,940,115	0
25 INTEGROS AL FISCO					
26 OTROS GASTOS CORRIENTES					
27 APOORTE FISCAL LIBRE					
28 APOORTE FISCAL PARA SERVICIO DE LA DEUDA					
29 ADQUISICIÓN DE ACTIVOS NO FINANCIEROS					
30 ADQUISICIÓN DE ACTIVOS FINANCIEROS					
31 INICIATIVAS DE INVERSION					
32 PRÉSTAMOS					
33 TRANSFERENCIAS DE CAPITAL	16,255,113	15,794,439	15,784,438	15,774,890	9,548
34 SERVICIOS DE LA DEUDA	0	7,127,674	7,127,674	3,998,509	3,129,165
SUBTOTALES	36,527,709	43,877,168	43,852,227	40,713,514	3,138,713
35 SALDO FINAL DE CAJA	0	8,413,076			
TOTALES	36,527,709	52,290,244	43,852,227	40,713,514	3,138,713

FECHA DE APROBACIÓN:

24-04-2018 08:44:27


CONTADOR
GENERAL


JEFE DE
SERVICIO



ESTADO DE FLUJOS DE EFECTIVO


Desde el 01 de enero al 31 de diciembre de 2017


Miles de Pesos

VARIACIÓN DE FONDOS PRESUPUESTARIOS				-3.545.220
· FLUJOS ORIGINADOS EN ACTIVIDADES OPERACIONALES			1.113.808	
- INGRESOS OPERACIONALES PRESUPUESTARIOS		181.961.496		
Impuestos				
Imposiciones Previsionales				
Transferencias Corrientes	20.000.000			
Rentas de la Propiedad				
Ingresos de Operación	3.725.336			
Otros Ingresos Corrientes	2.484.299			
Aporte Fiscal	155.417.116			
Transferencias Para Gasto de Capital	334.745			
- GASTOS OPERACIONALES PRESUPUESTARIOS		180.847.688		
Gastos en Personal	15.411.283			
Bienes y Servicios de Consumo	5.615.751			
Prestaciones de Seguridad Social	228.525			
Transferencias Corrientes	129.954.122			
Integros al Fisco	618.980			
Otros Gastos Corrientes				
Aporte Fiscal Libre				
Aporte Fiscal Para el Servicio de la Deuda				
Transferencias de Capital	29.019.028			
Servicio de la Deuda - Intereses Y Otros Gastos Financieros				
· FLUJOS ORIGINADOS EN ACTIVIDADES DE INVERSIÓN			-408.427	
- INGRESOS POR ACTIVIDADES DE INVERSIÓN PRESUPUESTARIAS		16.489		
Ventas de Activos Financieros				
Ventas de Activos No Financieros	16.489			
Recuperación de Préstamos	0			
- GASTOS POR ACTIVIDADES DE INVERSIÓN PRESUPUESTARIOS		424.915		
Adquisición de Activos Financieros				
Adquisición de Activos No Financieros	424.915			
Iniciativas de Inversión				
Préstamos				
· FLUJOS ORIGINADOS EN ACTIVIDADES DE FINANCIACIÓN			-4.250.601	
- INGRESOS POR ACTIVIDADES DE FINANCIACIÓN PRESUPUESTARIAS		0		
Endeudamiento				
- GASTOS POR ACTIVIDADES DE FINANCIACIÓN PRESUPUESTARIAS		4.250.601		
Servicio de la Deuda	4.250.601			
VARIACIÓN DE FONDOS NO PRESUPUESTARIOS				795.167
· MOVIMIENTOS ACREEDORES			47.138.894	
· MOVIMIENTOS DEUDORES			46.343.727	

VARIACIÓN NETA DEL EFECTIVO				-2.750.053
Saldo Inicial de Disponibilidades				20.016.460
Saldo Final de Disponibilidades				17.266.407

FECHA DE APROBACIÓN: 24-04-2018 08:45:40


CONTADOR
GENERAL


JEFE DE
SERVICIO



Subsecretaria del Interior

ESTADO DE VARIACIÓN DE FONDOS NO PRESUPUESTARIOS


Desde el 01 de enero al 31 de diciembre de 2017

Miles de Pesos

MOVIMIENTOS ACREEDORES		47.138.894
Anticipos de Fondos	10.318.728	
Ajustes a Disponibilidades - Activo	0	
Remesas Otorgadas	0	
Aplicación de Fondos en Administración	1.350.703	
Fondos especiales		
Depósitos de Terceros	22.342.787	
Ajustes a Disponibilidades - Pasivo	589.421	
Remesas Recibidas	12.537.255	
MOVIMIENTOS DEUDORES		46.343.727
Anticipos de Fondos	13.175.061	
Ajustes a Disponibilidades - Activo	0	
Remesas Otorgadas	12.537.255	
Aplicación de Fondos en Administración	1.379.686	
Fondos especiales		
Depósitos de Terceros	18.663.435	
Ajustes a Disponibilidades - Pasivo	588.291	
Remesas Recibidas	0	

FECHA DE APROBACIÓN:

24-04-2018 08:45:40



CONTADOR
GENERAL



JEFE DE
SERVICIO



ESTADO DE CAMBIOS EN EL PATRIMONIO

Desde el 01 de enero al 31 de diciembre de 2017

Miles de Pesos

	AÑO		AÑO	
	31/12/2017		31/12/2016	
AUMENTOS DEL PATRIMONIO		2,220,398		65,345,307
Cambio de Políticas Contables	---		---	
Ajuste por Corrección de Errores	---		---	
Otros Aumentos	2,220,398		65,345,307	
DISMINUCIONES DEL PATRIMONIO		584,227		65,345,307
Cambio de Políticas Contables	---		---	
Ajuste por Corrección de Errores	---		---	
Otras Disminuciones	584,227		65,345,307	
VARIACIÓN NETA DIRECTA DEL PATRIMONIO		1,636,171		0
MÁS / MENOS:				
Resultado del Periodo	-11,420,929		-33,907,615	
VARIACIÓN NETA DEL PATRIMONIO		-9,784,758		-33,907,615
MÁS:				
PATRIMONIO INICIAL	102,886,241		136,793,857	
PATRIMONIO FINAL	93,101,483		102,886,241	

FECHA DE APROBACIÓN:

25-04-2018 12:00:26

CONTADOR
GENERAL

JEFE DE
SERVICIO

Nota 1. Naturaleza de la Operación.

Este acápite tiene por objeto identificar claramente la entidad que informa, su objeto y misión institucional, las principales disposiciones legales que la rigen y las principales actividades que definen su que hacer. Asimismo, su relación orgánica con los poderes del Estado.

Subsecretaría del Interior, del Ministerio del Interior y Seguridad Pública, se rige entre otras normas legales por el DFL N°7 (1927) y sus modificaciones. Ley N° 20.502, Título II, párrafo 1°, artículos 9° a 11; DFL 1-20.502. Leyes N°18.700, artículo 175 bis, y N°19.237 de votaciones populares y escrutinios. Ley N° 1.094, D S N°597 de 1984, D S N° 5.142, relativo a normas sobre Extranjeros en Chile y nacionalización de extranjeros. Ley N° 20.430 que establece disposiciones sobre Protección de Refugiados. Ley N°19.582 de Programa Exonerado Político. DFL N°20 ORASMI. Ley N° 19.123 de Programa de Continuación DD.HH.; DS N° 5.996 que establece la creación y administración de la red de Conectividad y Comunicaciones del Estado; y demás normas reglamentarias referidas a Programas de dependencia de la Subsecretaría.

Misión Institucional

Colaborar con el Ministro del Interior y Seguridad Pública, garantizando la seguridad pública interior en la población, la mantención del orden público y la paz social del país, la coordinación territorial del gobierno, el pleno respeto a los derechos humanos, sociales y ciudadanos de la población nacional y extranjera asentada en el territorio a través del diseño e implementación de leyes, políticas públicas, programas y acciones ejecutadas en coordinación con el Servicio de Gobierno Interior y/o con otros agentes públicos. Así mismo, asesorará y gestionará ante las instancias que correspondan, todas las materias administrativas, legales, previsionales y presupuestarias relacionadas con las Fuerzas de Orden y Seguridad Pública que deban tramitarse por medio de esta Secretaría de Estado y, apoyará el desarrollo de las funciones de gestión interna del Servicio de Gobierno Interior en materia de: recursos humanos, informática, comunicaciones, gestión presupuestaria y logística, y a otros entes del Estado en materias de tecnologías de la información y comunicaciones.

Garantizar el orden y la seguridad pública a través de la conducción de las Fuerzas de Orden y Seguridad, con el objeto de promover la paz social dentro de la comunidad nacional, entre sus diversas organizaciones, y en el legítimo derecho de cada una de ellas de impulsar y defender sus intereses.

Velar por el cumplimiento del ordenamiento jurídico a nivel nacional, y asegurar a todos los habitantes de la República, chilenos y extranjeros, el ejercicio pleno de sus derechos humanos, sociales y ciudadanos.

Organizar, coordinar y ejecutar las políticas públicas contra el crimen organizado y el narcotráfico, a través de la conducción efectiva de Carabineros de Chile y la Policía de Investigaciones, en coordinación y colaboración con el Ministerio Público, Ministerios y Servicios relacionados

Objetivos Relevantes

Promover y fortalecer el orden público y la seguridad interior en el territorio nacional, a través de la implementación de sistemas de monitoreo, estudios y análisis de eventos o potenciales conflictos en coordinación con los órganos policiales y otros servicios públicos, con el objeto de prevenir situaciones que alteren la convivencia nacional y, asegurar la paz social en el ámbito nacional

Contribuir con otros Servicios Públicos en la disminución de las condiciones o situaciones de vulnerabilidad de la población a través de la implementación de programas sociales que fortalecen la cobertura de la acción social del Estado y que dependen de la Subsecretaría del Interior

Apoyar y fortalecer la acción tecnológica gubernamental, ampliando el uso de tecnologías de información y comunicación en la gestión pública, a través de la mantención y control de la Red de Conectividad del Estado.

Fortalecer la institucionalidad en materia migratoria a través de la modernización de la legislación y gestión migratoria con la finalidad de avanzar en una atención eficaz y de calidad para los usuarios de los servicios de extranjería.

Contribuir al fortalecimiento institucional y de gestión de las Fuerzas de Orden y Seguridad Pública a través de la ejecución, tramitación y seguimiento de los asuntos y materias de naturaleza administrativa de las Fuerzas de Orden y Seguridad Pública con el objeto de resolver las solicitudes, beneficios u otros asuntos que involucren a su personal en servicio activo, en retiro y sus familiares.

Contribuir al establecimiento del estado de derecho, entregando certeza jurídica e informando periódicamente a los ciudadanos, a través de la edición y publicación en el Diario Oficial, de las normas jurídicas que los rigen y de las actuaciones públicas y privadas que pudieran afectarlos, de acuerdo a lo establecido en las leyes.

Coordinar las instituciones públicas vinculantes en el desarrollo de acciones planes y programas asociados al combate de las siguientes modalidades de crimen organizado: trata de personas y tráfico de inmigrantes, tráfico de drogas, lavado de activos y financiamiento al terrorismo, seguridad nuclear y ciberseguridad, con el objeto de fortalecer la respuesta estatal y asegurar el pleno respeto de los derechos fundamentales.

Nota 2. Resumen de Normas Contables Aplicadas.

Esta nota deberá precisar los siguientes aspectos:

a) El período contable cubierto por los Estados Financieros del ejercicio vigente.

Los presentes estados financieros cubren los ejercicios comprendidos entre el 1° de enero y el 31 de diciembre del 2017.

b) Bases de preparación, con una referencia explícita a la normativa contable vigente.

Los Estados Financieros están en conformidad con lo previsto en la normativa y procedimientos contables vigentes a que se refiere la resolución N° 16, del 2015, incluidas sus respectivas modificaciones, y las instrucciones impartidas en el oficio N°73.121 de 2015, ambas de la Contraloría General de la República, sobre la preparación y presentación de los Estados Financieros al Término del ejercicio contable año 2017, y de acuerdo con, las instrucciones impartidas en el oficio N° 3.898 del 01 de febrero del 2018 todas de la Contraloría General de la República.-

c) Indicar si la entidad se encuentra autorizada por Contraloría General para hacer uso de un período de transición para el reconocimiento y medición de activo/pasivos, señalando a que operaciones, activos y/o pasivos afecta. Cuando proceda, se deberá

El Servicio no requirió de prórroga de la Contraloría General de la República para el reconocimiento y medición de los activos y pasivos.

d) Naturaleza de los Anticipos de Fondos y Depósitos de Terceros y su método de valorización.

Los fondos entregados en calidad de anticipos para adquisiciones de bienes, prestaciones de servicios, cometidos funcionarios y otros adelantos análogos que no afecten el presupuesto al momento de su ocurrencia, por que dichos gastos no se encuentran devengados, deben contabilizarse como Anticipos de Fondos. La naturaleza de los Anticipos de Fondos corresponde a operaciones financieras transitorias sin afectación presupuestaria al momento de su ocurrencia y se presentan al valor de la moneda nacional a la fecha en que se originó la operación. Este rubro está compuesto principalmente, por anticipos a proveedores, anticipos a rendir cuenta por funcionarios, anticipos de fondos Intendencias año anterior, Gobernaciones año anterior, anticipos varios, garantías otorgadas y anticipos previsionales. El saldo de la cuenta Anticipos de Fondos al 31.12.2017 es de (M\$ 7.432.030) y el saldo de la cuenta Deposito de Terceros es al 31.12.2017 (M\$ 6.237.108)

e) Naturaleza de las cuentas por cobrar con contraprestación y su método de valorización al cierre del ejercicio.

La naturaleza de las cuentas por cobrar con contraprestación corresponde a operaciones financieras con afectación presupuestaria al momento de su ocurrencia y se presentan al valor de moneda nacional a la fecha en que se originó la operación. Este rubro está compuesto principalmente por cuentas como: 11409, 11506, 11507, 11510, 11511, 11512, 11514, 12109, 12192. Originando esta última un saldo por (M\$ 575.126)

f) Naturaleza de las cuentas por cobrar sin contraprestación y su método de valorización al cierre del ejercicio.

La naturaleza de las Cuentas por Cobrar sin contraprestación corresponde a operaciones financieras con afectación presupuestaria al momento de su ocurrencia y se presentan al valor de moneda nacional a la fecha en que se originó la operación. Este rubro está compuesto principalmente, por deudores presupuestarios, originando un saldo por (M\$3.739)

g) Naturaleza de las inversiones financieras, criterio de reconocimiento, método de valorización inicial y al cierre del ejercicio para cada categoría, deterioro, criterio para la determinación de los ingresos.

No registra el activo asociado según el caso.

h) Naturaleza de los préstamos y los métodos de valorización inicial y al cierre del ejercicio, criterio para la determinación de los ingresos, deterioro.

No registra el activo asociado según el caso.

i) Criterios de reconocimiento las existencias, métodos de valorización inicial y al cierre del ejercicio.

No registra el activo asociado según el caso.

j) Criterio de reconocimiento de los bienes de uso, métodos de valorización inicial y posterior, criterio para capitalizar desembolsos, método de cálculo de la depreciación, vidas útiles, reconocimiento de las bajas de bienes, valorización de los bienes adquiridos en transacciones sin contraprestación, deterioro.

Los bienes de uso adquiridos por el Servicio se registran de acuerdo a la normativa contable resolución CGR N°16 del 2015. El criterio utilizado por el Servicio para la activación de un bien, es que la compra sea igual o superior a 3 UTM. los bienes muebles cuyo monto de adquisición fueron poco significativos, se consideraron como gastos patrimoniales. A su vez el Servicio cumple con mantener un control de inventarios físicos de estos. Para los bienes adquiridos en el 2017, no se utiliza índice de actualización, sólo se deprecian.-

k) Criterio de reconocimiento y medición de los contratos de arriendo financiero (bienes de uso en leasing), método de depreciación, deterioro.

No registra el activo asociado según el caso.

l) Criterio de reconocimiento y métodos de valorización de bienes intangibles, valorización inicial y posterior, método de amortización, vidas útiles, deterioro, reconocimiento de las bajas.

Los bienes Intangibles adquiridos por el Servicio se registran de acuerdo a la normativa contable resolución N°16 del 2015 de la Contraloría Gral. De la República, estos no han sufrido variaciones considerables en el periodo 2017. Queda pendiente para su revisión en el siguiente periodo

m) Criterio de reconocimiento y métodos de valorización de las propiedades de inversión, valorización inicial y posterior, método de amortización, vidas útiles, deterioro, reconocimiento de las bajas.

No registra el activo o pasivo asociado según el caso.

n) Criterio de reconocimiento y métodos de valorización del patrimonio histórico, artístico y/ cultural.

Estos bienes del patrimonio histórico como pinturas adquiridas y donadas para el Servicio se registran de acuerdo a la normativa contable resolución CGR N°16 del 2015. Se realizó actualización de inventario de estos bienes, los cuales la gran mayoría está valorado a \$1.

o) Criterios de reconocimiento y métodos de valorización de las inversiones

No registra el activo asociado según el caso.

p) Criterio empleado en la conversión de activos y pasivos en moneda extranjera y unidades de fomento, para el período vigente.

No registra el activo o pasivo asociado según el caso.

q) Criterio de reconocimiento de las cuentas por pagar con contraprestación y su método de valorización.

La naturaleza de las cuentas por Pagar con contraprestación corresponde a operaciones financieras con afectación presupuestaria al momento de su ocurrencia y se presentan al valor de moneda nacional a la fecha en que se originó la operación. Este rubro está compuesto principalmente, por cuentas por pagar de gastos presupuestarios, y su saldo al 31.12.2017 es de (M\$ 3.552.387).

r) Criterio de reconocimiento de las cuentas por pagar sin contraprestación y su método de valorización.

La naturaleza de las Cuentas por Pagar corresponde a operaciones financieras con afectación presupuestaria al momento de su ocurrencia y se presentan al valor de moneda nacional a la fecha en que se originó la operación. Este rubro está compuesto principalmente, por cuentas por pagar de gastos presupuestarios, y su saldo al 31.12.2017 es de (M\$ 1.127.447)

s) Criterio de reconocimiento de la deuda pública, métodos de valorización inicial y al cierre del ejercicio, criterio para la determinación de los gastos por intereses y otros gastos.

No registra el activo o pasivo asociado según el caso.

t) Criterio de reconocimiento y método de valorización de las provisiones y de los beneficios a los empleados.

No registra el activo o pasivo asociado según el caso.

u) Criterios de reconocimiento y método de valorización de activos y pasivos asociados a los contratos de concesión.

No registra el activo o pasivo asociado según el caso.

v) Criterios generales aplicados para el reconocimiento de los ingresos y gastos.

La información en los Estados Financieros, cumple con los criterios generales aplicados, que ésta sea relevante, oportuna, representación fiel, comprensible, verificable que haya un equilibrio entre beneficio y costo, materialidad o importancia relativa.-

Si alguna materia no es aplicable, la entidad deberá señalar que no registra el activo o pasivo asociado, según el caso.

Nota 3. Anticipos de Fondos y Depósitos de Terceros.

a) Anticipos de Fondos: por cada cuenta nivel 1 del plan de cuentas, indicar los 10 mayores deudores ordenados de forma decreciente, y dos líneas adicionales con el resto de deudores y el total, informando su antigüedad, según el siguiente formato:

Cuenta Nivel 1 (11401 Anticipo a Proveedores) No registra el activo asociado.

N°	Rut	Nombre	2017, en M\$ (miles de pesos)		
			Del año	De años anteriores	Subtotales
1					
2					
3					
4					
5					
6					
7					
8					
9					
10					
Resto de Deudores					
TOTAL					

Cuenta Nivel 1 (11402 Anticipo a Contratistas)

No registra el activo asociado.

N°	Rut	Nombre	2017, en M\$ (miles de pesos)		
			Del año	De años anteriores	Subtotales
1					
2					
3					
4					
5					
6					
7					
8					
9					
10					
Resto de Deudores					
TOTAL					

Cuenta Nivel 1 (11403 Anticipo a Rendir Cuentas)

N°	Rut	Nombre	2017, en M\$ (miles de pesos)		
			Del año	De años anteriores	Subtotales
1	70.073.800-0	JUNTA NACIONAL DE CUERPOS DE BOMBEROS DE CHILE	820.573		820.573
2	61.202.000-0	MINISTERIO DE OBRAS PUBLICA	802.922		802.922
3	69.120.100-7	MUNICIPALIDAD DE CONSTITUCIÓN	700.000		700.000
4	61.606.900-4	SERVICIO DE SALUD DEL MAULE	500.000		500.000
5	61.819.000-5	SERVIU VII REGION	372.500		372.500
6	60.511.040-1	INTENDENCIA IV REGION	167.400		167.400
7	510002	RED DE CONECTIVIDAD DEL ESTADO	88.000		88.000
8	60.511.030-4	INTENDENCIA REGIONAL DE ATACAMA	65.107		65.107
9	96.814.270-4	US URBAN REALTY CHILE S.A.	53.062		53.062
10	71.106.100-2	CUERPO DE BOMBEROS DE LLICO	13.000		13.000
Resto de Deudores			3.582.564	237.919	3.820.483
TOTAL			7.165.128	237.919	7.403.047

Cuenta Nivel 1 (11408 Otros Deudores Financieros) No registra el activo asociado.

N°	Rut	Nombre	2017, en M\$ (miles de pesos)		
			Del año	De años anteriores	Subtotales
1					
2					
3					
4					
5					
6					
7					
8					
9					
10					
Resto de Deudores					
TOTAL					

Cuenta Nivel 1 (11409 Tarjetas de Créditos) No registra el activo asociado.

N°	Rut	Nombre	2017, en M\$ (miles de pesos)		
			Del año	De años anteriores	Subtotales
1					
2					
3					
4					
5					
6					
7					
8					
9					
10					
Resto de Deudores					
TOTAL					

Cuenta Nivel 1 (11498 Deudores por Gastos Pagados en Exceso) No registra el activo asociado.

N°	Rut	Nombre	2017, en M\$ (miles de pesos)		
			Del año	De años anteriores	Subtotales
1					
2					
3					
4					
5					
6					
7					
8					
9					
10					
Resto de Deudores					
TOTAL					

Indicar la cantidad total de deudores.

Cantidad total de deudores es de 675 según cartera contable sigfe al 31.12.2017

Cuenta Nivel 1 (11404 Garantías Otorgadas)

N°	Rut	Nombre	2017, en M\$ (miles de pesos)		
			Del año	De años anteriores	Subtotales
1	96.540.280-2	INVERCA S.A.		16.656	16.656
2	86.884.900-2	INMOBILIARIA CAUTIN S.A.		7.126	7.126
3	76.198.327-K	INMOBILIARIA RENTAS INMOBILIARIAS I S.A.		4.952	4.952
4	96.512.540-K	INMOBILIARIA Y COMERCIAL PUCARA ANDINA S.A.		3.056	3.056
5	77.534.730-9	INMOBILIARIA SANTA MONICA LTDA.		1.411	1.411
6	77.644.020-5	INMOBILIARIA E INVERSIONES LIMAVES LTDA		1.072	1.072
7	86.646.300-K	JAVIER HURTADO SALAS S.A.		859	859
8	96.652.700-5	MONEX CHILE TRADE FINANCE S A		435	435
9	10.178.114-3	ZAIDA CALVO LEON DE LA BARRA		15	15
10					
Resto de Deudores					
TOTAL				35.582	35.582

Cuenta Nivel 1 (11405 Aplicación de Fondos en Administración)

N°	Rut	Nombre	2017, en M\$ (miles de pesos)		
			Del año	De años anteriores	Subtotales
1	60.501.000-8	MINISTERIO DEL INTERIOR		28.982	28.982
2					
3					
4					
5					
6					
7					
8					
9					
10					
Resto de Deudores					
TOTAL				28.982	28.982

Cuenta Nivel 1 (11406 Anticipos Previsionales)

No registra el activo asociado.

N°	Rut	Nombre	2017, en M\$ (miles de pesos)		
			Del año	De años anteriores	Subtotales
1					
2					
3					
4					
5					
6					
7					
8					
9					
10					
Resto de Deudores					
TOTAL					

Cuenta Nivel 1 (11407 Cartas de Créditos)

No registra el activo asociado.

N°	Rut	Nombre	2017, en M\$ (miles de pesos)		
			Del año	De años anteriores	Subtotales
1					
2					
3					
4					
5					
6					
7					
8					
9					
10					
Resto de Deudores					
TOTAL					

b) Depósitos de Terceros: por cada cuenta nivel 1 del plan de cuentas, indicar los 10 mayores acreedores ordenados de forma decreciente, y dos líneas adicionales con el resto de acreedores y el total, informando su antigüedad, según el siguiente formato:

Cuenta Nivel 1 (21401 Anticipo de Clientes)

N°	Rut	Nombre	2017, en M\$ (miles de pesos)		
			Del año	De años anteriores	Subtotales
1	051074-4	DONACIONES EMERGENCIAS	4.166.268		4.166.268
2	051000445-6	RED CONECTIVIDAD	4.285		4.285
3	60515000-4	SUBSECRETARIA DE DESARROLLO REGIONAL Y ADMINISTRATIVO	1.089		1.089
4	76.124.890-1	TELEFÓNICA MÓVILES CHILE S.A.	13		13
5					
6					
7					
8					
9					
10					
Resto de Acreedores				635.702	635.702
TOTAL			4.171.655	635.702	4.807.357

Cuenta Nivel 1 (21404 Garantías Recibidas) No registra el pasivo asociado

N°	Rut	Nombre	2017, en M\$ (miles de pesos)		
			Del año	De años anteriores	Subtotales
1					
2					
3					
4					
5					
6					
7					
8					
9					
10					
Resto de Acreedores					
TOTAL					

Cuenta Nivel 1 (21405 Administración de Fondos)

N°	Rut	Nombre	2017, en M\$ (miles de pesos)		
			Del año	De años anteriores	Subtotales
1	051074-4	DONACIONES EMERGENCIAS	376.529	968.387	1.344.916
2	60.501.000-8	MINISTERIO DEL INTERIOR		42.778	42.778
3	69.231.100-0	MUNICIPALIDAD DE CHAITEN		13.409	13.409
4	69.500.900-3	PROG. DE LAS NACIONES UNIDAD PARA EL DESARROLLO PNUD		5.200	5.200
5	051000406-5	INSTITUTO NACIONAL DE LA JUVENTUD		2.000	2.000
6	051000417-0	CONVENIOS CONACE M. DE EDUCACION		408	408
7	051000418-9	CONVENIOS FOSIS		140	140
8	60.511.082-7	GOB. PROV. DE CONCEPCION		23	23
9	97.030.000-7	BANCO ESTADO DE CHILE		3	3
10					
Resto de Acreedores					
TOTAL			376.529	1.032.348	1.408.877

Cuenta Nivel 1 (21406 Depósitos Previsionales)

N°	Rut	Nombre	2017, en M\$ (miles de pesos)		
			Del año	De años anteriores	Subtotales
1	60.501.000-8	MINISTERIO DEL INTERIOR		19.368	19.368
2					
3					
4					
5					
6					
7					
8					
9					
10					
Resto de Acreedores					
TOTAL				19.368	19.368

Cuenta Nivel 1 (21407 Recaudación del Sistema Financiero Pendientes de Aplicación)
No registra el pasivo asociado

N°	Rut	Nombre	2017, en M\$ (miles de pesos)		
			Del año	De años anteriores	Subtotales
1					
2					
3					
4					
5					
6					
7					
8					
9					
10					
Resto de Acreedores					
TOTAL					

Cuenta Nivel 1 (21409 Otras Obligaciones Financieras) No registra el pasivo asociado

N°	Rut	Nombre	2017, en M\$ (miles de pesos)		
			Del año	De años anteriores	Subtotales
1					
2					
3					
4					
5					
6					
7					
8					
9					
10					
Resto de Acreedores					
TOTAL					

Cuenta Nivel 1 (21414 Recaudación de Terceros Pendientes de Aplicación)

N°	Rut	Nombre	2017, en M\$ (miles de pesos)		
			Del año	De años anteriores	Subtotales
1	97.030.000-7	BANCO ESTADO DE CHILE		1.508	1.508
2					
3					
4					
5					
6					
7					
8					
9					
10					
Resto de Acreedores					
TOTAL				1.508	1.508

Cuenta Nivel 1 (21498 Acreedores por Ingresos Percibidos en Exceso)

No registra el pasivo asociado

N°	Rut	Nombre	2017, en M\$ (miles de pesos)		
			Del año	De años anteriores	Subtotales
1					
2					
3					
4					
5					
6					
7					
8					
9					
10					
Resto de Acreedores					
TOTAL					

Indicar la cantidad total de acreedores.

Cantidad total de acreedores es de 131 según cartera contable sigfe al 31.12.2017

Nota 4. Cuentas por Cobrar con Contraprestación

Indicar saldo vigente y antigüedad de cada cuena nivel 1 según el siguiente formato:

a) Deudores Presupuesatarios

Código	Denominación	2017, en M\$ (miles de pesos)			
		Hasta 90 días	De 91 días a un año	Más de un año	Subtotales
11507	INGRESOS DE OPERACIÓN	546.067			546.067
11512	RECUPERACION DE PRESTAMOS	29.059			29.059
TOTAL		575.126			575.126

b) Otras Cuentas por Cobrar con Contraprestación *No registra movimiento.*

Código	Denominación	2017, en M\$ (miles de pesos)			
		Hasta 90 días	De 91 días a un año	Más de un año	Subtotales
TOTAL					

Nota 5. Cuentas por Cobrar sin Contraprestación

Indicar saldo vigente y antigüedad de cada cuena nivel 1 según el siguiente formato:

a) Deudores Presupuesatarios

El servicio no registra movimiento para este periodo.

Código	Denominación	2017, en M\$ (miles de pesos)			
		Hasta 90 días	De 91 días a un año	Más de un año	Subtotales
TOTAL					

b) Otras Cuentas por Cobrar sin Contraprestación

Código	Denominación	2017, en M\$ (miles de pesos)			
		Hasta 90 días	De 91 días a un año	Más de un año	Subtotales
11508	OTROS INGRESOS CORRIENTES	3.739			3.739
TOTAL		3.739			3.739

Cantidad total de acreedores

Nota 7. Préstamos (Activo Corriente y No Corriente)

a) Indicar los saldos vigentes de cada concepto según el siguiente formato:

Concepto	2017, en M\$ (miles de pesos)		
	Corto Plazo	Largo Plazo	Subtotales
1.- Asistencia Social			
2.- Hipotecarios			
3.- Pignoraticios			
4.- De Fomento			
5.- Médicos			
6.- A Contratistas			
7.- Por Cambio de Residencia			
8.- Por Ventas			
TOTAL			

b) Por cada uno de los ocho conceptos anteriores desagregar los distintos tipos de créditos, según el siguiente formato:

Concepto

Tipo de Préstamo	2017, en M\$ (miles de pesos)		
	Corto Plazo	Largo Plazo	Subtotales
TOTAL			

El servicio no registra movimiento para este periodo.

Nota 8. Deudores Varios del Activo Corriente

a) Indicar saldos vigentes según el siguiente formato:

Concepto	2017, en M\$ (miles de pesos)
Deudores por Transferencias Reintegrables	74.468.547
Deudores	
Documentos por Cobrar	
IVA-Crédito Fiscal	31.161
Pagos Provisionales Mensuales	
Otros Deudores (11408, 11498, 11601)	41.458
TOTAL	74.541.166

b) Deudores por Transferencias Reintegrables

Por cada cuenta nivel 2, del plan de cuentas, indicar los 10 mayores deudores ordenados de forma decreciente, y dos líneas adicionales con el resto de deudores y total de la cuenta, informando su antigüedad, según el siguiente formato:

Cuenta (1210601 Deudores por Transferencias Corrientes al Sector Privado)

N°	Rut	Nombre	2017, en M\$ (miles de pesos)		
			Del año	De años anteriores	Subtotales
1	81450600-2	C.BOMBEROS SANTIAGO	1.704.930	0	1.704.930
2	70003700-2	C.BOMBEROS ÑUÑO A	754.376	0	754.376
3	65600110-0	C.BOMBEROS METROPOLITANO SUR	440.625	0	440.625
4	81807100-0	C.BOMBEROS VALPARAISO	386.445	0	386.445
5	70003400-3	C.BOMBEROS MAIPU	362.826	0	362.826
6	81815900-5	C.BOMBEROS VIÑA DEL MAR	345.455	0	345.455
7	83015200-8	C.BOMBEROS QUINTA NORMAL	303.842	0	303.842
8	81769700-3	C.BOMBEROS PUENTE ALTO	280.704	0	280.704
9	81809500-7	C.BOMBEROS ANTOFAGASTA	233.348	0	233.348
10	82310800-1	C.BOMBEROS SAN BERNARDO	222.369	0	222.369
Restos Deudores			11.688.522	2.573.822	14.262.344
TOTAL			16.723.442	2.573.822	19.297.264

Cuenta (1210602 Deudores por Transferencias de Capital al Sector Privado)

N°	Rut	Nombre	2017, en M\$ (miles de pesos)		
			Del año	De años anteriores	Subtotales
1	81450600-2	C.BOMBEROS SANTIAGO	456.726	0	456.726
2	70073800-0	JUNTA NACIONAL DE CUERPOS DE BOMBEROS DE CHILE	211.784	0	211.784
3	70003700-2	C.BOMBEROS ÑUÑO A	196.443	0	196.443
4	65600110-0	C.BOMBEROS METROPOLITANO SUR	113.961	75.100	189.061
5	81815900-5	C.BOMBEROS VIÑA DEL MAR	100.949	70.990	171.939
6	81807100-0	C.BOMBEROS VALPARAISO	144.402	0	144.402
7	81769700-3	C.BOMBEROS PUENTE ALTO	68.116	68.116	136.232
8	70003400-3	C.BOMBEROS MAIPU	89.228	6.728	95.956
9	69151400-5	ILUSTRE MUNICIPALIDAD DE SANTA JUANA	87.974	0	87.974
10	81891700-7	C.BOMBEROS CONCEPCION	66.961	15.260	82.221
Restos Deudores			3.156.235	22.504.729	25.660.964
TOTAL			4.692.779	22.740.923	27.433.702

Cuenta (1210603 Deudores por Transferencias Corrientes a Otras Entidades Publicas)

N°	Rut	Nombre	2017, en M\$ (miles de pesos)		
			Del año	De años anteriores	Subtotales
1	60509001-k	OFICINA NACIONAL DE EMERGENCIA	3.414.652	336.171	3.750.823
2	61202000-0	MINISTERIO DE OBRAS PUBLICAS	3.000.000	55.407	3.055.407
3	61307000-1	INSTITUTO DE DESARROLLO AGROPECUARIO	1.499.048	0	1.499.048
4	60511030-4	INTENDENCIA REGIÓN DE ATACAMA	394.859	1.032.245	1.427.104
5	60511040-1	INTENDENCIA REGIÓN DE COQUIMBO	770.543	465.165	1.235.708
6	60511100-9	INTENDENCIA REGIÓN DE LOS LAGOS	455.683	345.907	801.590
7	60511090-8	INTENDENCIA REGIÓN DE LA ARAUCANÍA	409.338	237.330	646.668
8	60511072-K	GOBERNACION PROVINCIAL DE TALCA	469.794	79.422	549.216
9	60511050-9	INTENDENCIA REGIÓN DE VALPARAÍSO	382.505	20.804	403.309
10	60511020-7	INTENDENCIA REGIÓN DE ANTOFAGASTA	280.726	35.660	316.386
Restos Deudores			3.045.306	4.049.388	7.094.694
TOTAL			14.122.454	6.657.499	20.779.953

Cuenta (1210604 Deudores por Transferencias de Capital a Otras Entidades Públicas)

N°	Rut	Nombre	2017, en M\$ (miles de pesos)		
			Del año	De años anteriores	Subtotales
1	60511040-1	INTENDENCIA REGIÓN DE COQUIMBO	538.475	0	538.475
2	60511080-0	INTENDENCIA REGIÓN DEL BIO BÍO	477.869	1.339	479.208
3	61975700-9	SUBSECRETARÍA DE REDES ASISTENCIALES	401.573	0	401.573
4	60511057-6	GOBERNACION PROVINCIAL DE PETORCA	355.997	1.272	357.269
5	60511100-9	INTENDENCIA REGIÓN DE LOS LAGOS	321.254	178.500	499.754
6	61978950-4	INTENDENCIA REGIÓN DE LOS RÍOS	304.838	2.490	307.328
7	60511092-4	GOBERNACIÓN PROVINCIAL DE CAUTIN	263.584	0	263.584
8	60511102-5	GOBERNACIÓN PROVINCIAL DE OSORNO	220.142	0	220.142
9	60511041-K	GOBERNACIÓN PROVINCIAL DE ELQUI	208.000	0	208.000
10	60511030-4	INTENDENCIA REGIÓN DE ATACAMA	153.510	0	153.510
Restos Deudores			687.369	1.516.057	2.203.426
TOTAL			3.932.611	1.699.658	5.632.269

Cuenta (1210605 Deudores por Transferencias Corrientes al Gobierno Central)

El servicio no registra movimiento para este periodo.

N°	Rut	Nombre	2017, en M\$ (miles de pesos)		
			Del año	De años anteriores	Subtotales
1					
2					
3					
4					
5					
6					
7					
8					
9					
10					
Restos Deudores					
TOTAL					

Cuenta (1210606 Deudores por Transferencias de Capital al Gobierno Central)

N°	Rut	Nombre	2017, en M\$ (miles de pesos)		
			Del año	De años anteriores	Subtotales
1	60505000-K	DIRECCION GENERAL DE CARABINEROS DE CHILE	1.321.993	0	1.321.993
2					
3					
4					
5					
6					
7					
8					
9					
10					
Restos Deudores					
TOTAL			1.321.993	0	1.321.993

Cuenta (1210699 Otros Deudores por Transferencias Reintegrables)

N°	Rut	Nombre	2017, en M\$ (miles de pesos)		
			Del año	De años anteriores	Subtotales
1	60511062-2	GOBERNACION PROVINCIAL DE COLCHAGUA	0	900	900
2	60511140-8	GOBERNACION PROVINCIAL DE CAUQUENES	0	641	641
3	60511031-2	GOBERNACION PROVINCIAL DE COPIAPO	0	500	500
4	60511100-9	INTENDENCIA REGION DE LOS LAGOS	0	355	355
5	61955300-4	GOBERNACION PROVINCIAL DE PALENA	0	209	209
6	60511120-3	INTENDENCIA REGION DE MAGALLANES Y ANTARTICA CHILENA	0	173	173
7	60511139-4	GOBERNACION PROVINCIAL DE PARINACOTA	0	140	140
8	60511041-K	GOBERNACION PROVINCIAL DE ELQUI	0	99	99
9	60511092-4	GOBERNACION PROVINCIAL DE CAUTIN	0	86	86
10	65852930-7	GOBERNACION PROVINCIAL DE RANCO	0	85	85
Restos Deudores			0	178	178
TOTAL			0	3.366	3.366

Indicar la cantidad total de deudores

La cantidad de deudores es de 2.320

Nota 9. Deterioro Acumulado de Bienes Financieros del Activo Corriente.

Indicar los saldos vigentes según el siguiente formato:

Código	Denominación	2017, en M\$ (miles de pesos)
12601	Deterioro Acumulado de Cuentas por Cobrar por	
12602	Deterioro Acumulado de Inversiones Financieras	
12603	Deterioro Acumulado de Préstamos Corto Plazo	
TOTAL		

Antecedentes del deterioro. Describir en cada caso la metodología aplicada.

El servicio no registra movimiento para este periodo.

Nota 10. Existencias

Indicar los saldos vigentes según el siguiente formato:

Concepto	2017, en M\$ (miles de pesos)
Existencias	
Existencias en tránsito	
Productos en Proceso	
Deterioro	
TOTAL	

Para este periodo el servicio no registra movimiento.

Nota 11. Inversiones Financieras del Activo No Corriente.

Indicar los saldos vigentes según el siguiente formato:

Código	Denominación	2017, en M\$ (miles de pesos)
12202	Acciones y Participaciones de Capital	
12203	Inversiones a Largo Plazo	
12299	Otros Activos Financieros	
TOTAL		

Para este periodo el servicio no registra movimiento.

Nota 12. Deudores Varios del Activo No Corriente.

a) Indicar los saldos vigentes según el siguiente detalle:

Concepto	2017, en M\$ (miles de pesos)
Deudores de Incierta Recuperación	
Otros Deudores (12107,18101)	
TOTAL	

Para este periodo el servicio no registra movimiento.

b) Deudores de Incierta recuperación:

Señalar el estado de cobranza de los deudores según el siguiente formato:

Estado de cobranza	2017, en M\$ (miles de pesos)
Cobranza administrativa	
Cobranza Judicial	
Trámite de Castigo	
Otros	

Para este periodo el servicio no registra movimiento.

Nota 13. Deterioro Acumulado de Bienes Financieros del Activo No Corriente

Indicar los saldos vigentes según el siguiente formato:

Código	Denominación	2017, en M\$ (miles de pesos)
12604	Deterioro Acumulado de Deudores de Incierta recuperación	
12699	Deterioro Acumulado de Otros Bienes Financieros	
12605	Deterioro Acumulado de Préstamos Largo Plazo	
TOTAL		

Describir los indicios de deterioro encontrados y la metodología aplicada para su determinación.

Para este periodo el servicio no registra movimiento.

Nota 14. Bienes de Uso

a) Indicar los saldos según el siguiente formato:

Año 2017 M\$ (miles de pesos)

Concepto	Costo	Depreciación Acumulada	Deterioro Acumulado	Valor Libro
Terrenos	248.536	0		248.536
Edificaciones Institucionales	1.564.652	-122.902		1.441.750
Infraestructura Pública	0			0
Bienes de Uso en Leasing	0			0
Bienes Concesionados	0			0
Bienes de Uso en Curso	0			0
Otros Bienes de Uso				0
TOTAL	1.813.188	-122.902	0	1.690.286

b) Movimiento de los Bienes de Uso

Concepto	Terrenos	Edificaciones Institucionales	Infraestructura Pública	Bienes de Uso en Leasing	Bienes Concesionados	Bienes en curso	Total
Saldo al 1/1/2017	248.536	1.594.421					1.842.957
Adiciones							0
Retiros/bajas							0
Ajustes		-29.769					-29.769
Traspasos							0
Saldo bruto 31/12/17	248.536	1.564.652	0	0	0	0	1.813.188
Depreciación del ejercicio							0
Ajustes							0
Depreciaciones Acumuladas		-122.901					-122.901
Total Depreciación Acumulada		-122.901					-122.901
Deterioro del ejercicio							0
Ajustes							0
Deterioros Acumulados							0
Total Deterioro Acumulado							0
Saldo neto al 31/12/17	248.536	1.441.751					1.690.286

c) Bienes de Uso en Curso

Para este periodo el servicio no registra movimiento.
Indicar su composición según el siguiente formato:

Año 2017 M\$ (miles de pesos)

Concepto	Costo Acumulado	Aplicación A Gastos	Valor Libro
Bienes de Uso por Incorporar (145)			
Costos de Proyectos y Programas (161)			
Estudios Básicos			
Proyectos			
Programas			
TOTAL			

Para este periodo el servicio no registra movimiento.

d) Otros Bienes de Uso

Indicar su composición según el siguiente formato:

Año 2017 M\$ (miles de pesos)

Concepto	Costo	Depreciación Acumulada	Deterioro Acumulado	Valor Libro
Vehículos (14105)	81.012	-55.538	0	25.474
Máquinas y Equipos (14102,14104, 14112)	170.453	-203.199	0	-32.746
Equipos Computacionales y de Comunicaciones (14108,14109)	1.378.418	-770.222	0	608.196
Muebles y Enseres (14106)	639.765	-222.798	0	416.967
Bienes adquiridos para otras entidades (18102)	0	0	0	0
Otros Bienes (14110,14113,14199,146)	31.070	-122.901	-25.588	-117.419
TOTAL	2.300.718	-1.374.658	-25.588	900.472

e) Otra información relevante sobre los Bienes de Uso

- i. El valor en libros de los elementos de bienes de uso que, estando totalmente depreciados o deteriorados, se encuentran todavía en uso;
- ii. El valor en libros de los elementos de bienes de uso que, retirados de su uso activo, se mantienen solo para disponer de ellos.
- iii. El valor libro de los bienes entregados en comodato.

Concepto	Cantidad	Valor Libro
Bienes entregados comodato	0	0
Bienes totalmente depreciados o deteriorados en uso	0	0
Bienes retirado de su uso activo	2538	1.298.717
TOTAL	2538	1.298.717

f) Deterioro de Bienes de Uso

Informar los criterios desarrollados para distinguir los activos generadores de efectivos de los activos no generadores de efectivo y descripción de la metodología aplicada.

<i>Se consideran como activos generadores de efectivo aquellos bienes que no son destinados a la producción de bienes o servicios para la venta cuando los beneficios resultan en un aumento indirecto del patrimonio.</i>
<i>Las ventas de bienes de uso se deben reconocer como un ingreso patrimonial y los costos asociados a dichas ventas como un gasto patrimonial.</i>
<i>Las bajas originadas por donación en especies se regiran de acuerdo a la norma de transferencias.</i>
<i>La baja definitiva por inutilidad del bien de uso y sin posibilidad de obtener un beneficio economico futuro o potencial de servicio se contabilizara como un gasto patrimonial.</i>
<i>Cuando un bien de uso sea entregado en comodato, debe reclasificarse en la cuenta representativa de bienes en comodato manteniendo los criterios de valorización.</i>

Nota 15. Bienes Intangibles.

a) Indicar saldo vigente de cada cuenta nivel 1 según el siguiente formato:

Año 2017 M\$ (miles de pesos)

Código	Denominación	Costo	Amortización Acumulada	Deterioro Acumulado	Valor Libro
15101	Programas y Licencias Computacionales	1.332.351	-60.475	0	1.271.876
15102	Sistemas de Información	50.143	0	0	50.143
TOTAL		1.382.494	-60.475	0	1.322.019

b) Indicar la siguiente información:

i. En el caso de un activo intangible evaluado con vida útil indefinida, el valor en libros de dicho activo y las razones sobre las que se apoya la evaluación de una vida útil indefinida;

Pendiente de análisis, por no contar con un catastro definitivo y a su vez considerar su reclasificación .

ii. Una descripción, el valor en libros y el periodo restante de amortización de cualquier activo intangible individual que sea significativo en los estados financieros de la entidad;

Pendiente de análisis, por no contar con un catastro definitivo y a su vez considerar su reclasificación .

c) Deterioro de Bienes Intangibles

Informar los criterios desarrollados para distinguir los activos generadores de efectivos de los activos no generadores de efectivo y descripción de la metodología aplicada.

Para el periodo no se aplicó deterioro.

Nota 16. Propiedades de Inversión

a) Indicar saldo vigente de cada cuenta nivel 1 según el siguiente formato:

Año 2017 M\$ (miles de pesos)

Código	Denominación	Costo	Depreciación Acumulada	Deterioro Acumulado	Valor Libro
TOTAL					

b) Deterioro de Propiedades de Inversión.

Describir la metodología aplicada.

<i>El servicio no registra movimiento para este periodo.</i>
--

Nota 17. Inversiones Asociadas y Negocios Conjuntos

Detallar las empresas relacionadas, valorización y resultados según formato:

Empresa	RUT	Dividendos y retiros	Participación %	Valor Patrimonial Proporcional	Participación en Resultados	
					Utilidad	Pérdida
TOTAL						

El servicio no registra movimiento para este periodo.

Nota 18. Deuda Pública (Pasivo Corriente y No Corriente).

a) Deuda Pública Interna

Por cada cuenta nivel 1 del plan de cuentas, indicar los 5 mayores acreedores de deuda pública externa ordenados de forma decreciente, y dos líneas adicionales con el resto y total, señalando los montos por pagar según el siguiente formato. También, se deberá informar sobre garantías constituidas.

Año 2017 Cuenta (23101 Títulos de Credito en el País a Corto Plazo) M\$ (miles de pesos)

N°	Denominación	Acreedor	Tasa Anual	Moneda de Origen	Saldo por pagar año 2018	Saldo por pagar años siguientes	Subtotal
1							
2							
3							
4							
5							
Resto Acreedores							
TOTAL							
<i>El servicio no registra movimiento para esta cuenta</i>							

Año 2017 Cuenta (23102 Empréstitos Internos a Corto Plazo) M\$ (miles de pesos)

N°	Denominación	Acreedor	Tasa Anual	Moneda de Origen	Saldo por pagar año 2018	Saldo por pagar años siguientes	Subtotal
1							
2							
3							
4							
5							
Resto Acreedores							
TOTAL							
<i>El servicio no registra movimiento para esta cuenta</i>							

Año 2017 Cuenta (23103 Créditos de Proveedores Nacionales a Corto Plazo) M\$ (miles de pesos)

N°	Denominación	Acreedor	Tasa Anual	Moneda de Origen	Saldo por pagar año 2018	Saldo por pagar años siguientes	Subtotal
1							
2							
3							
4							
5							
Resto Acreedores							
TOTAL							
<i>El servicio no registra movimiento para esta cuenta</i>							

Año 2017 Cuenta (23104 Acreedores por Leasing a Corto Plazo) M\$ (miles de pesos)

N°	Denominación	Acreedor	Tasa Anual	Moneda de Origen	Saldo por pagar año 2018	Saldo por pagar años siguientes	Subtotal
1							
2							
3							
4							
5							
Resto Acreedores							
TOTAL							
<i>El servicio no registra movimiento para esta cuenta</i>							

Año 2017 Cuenta (23108 Obligaciones con el Fisco por Administración de Créditos Externos a Corto Plazo) M\$ (miles)

N°	Denominación	Acreedor	Tasa Anual	Moneda de Origen	Saldo por pagar año 2018	Saldo por pagar años siguientes	Subtotal
1							
2							
3							
4							
5							
Resto Acreedores							
TOTAL							

El servicio no registra movimiento para esta cuenta

Año 2017 Cuenta (23109 Acreedores por Leasing - Intereses) M\$ (miles de pesos)

N°	Denominación	Acreedor	Tasa Anual	Moneda de Origen	Saldo por pagar año 2018	Saldo por pagar años siguientes	Subtotal
1							
2							
3							
4							
5							
Resto Acreedores							
TOTAL							

El servicio no registra movimiento para esta cuenta

Año 2017 Cuenta (23110 Intereses Diferidos por Leasing) M\$ (miles de pesos)

N°	Denominación	Acreedor	Tasa Anual	Moneda de Origen	Saldo por pagar año 2018	Saldo por pagar años siguientes	Subtotal
1							
2							
3							
4							
5							
Resto Acreedores							
TOTAL							

El servicio no registra movimiento para esta cuenta

Año 2017 Cuenta (23111 Intereses Devengados y no Pagados por Créditos en Administración) M\$ (miles de pesos)

N°	Denominación	Acreedor	Tasa Anual	Moneda de Origen	Saldo por pagar año 2018	Saldo por pagar años siguientes	Subtotal
1							
2							
3							
4							
5							
Resto Acreedores							
TOTAL							

El servicio no registra movimiento para esta cuenta

Año 2017 Cuenta (23112 Intereses Devengados y no Pagados por Deuda Interna) M\$ (miles de pesos)

N°	Denominación	Acreedor	Tasa Anual	Moneda de Origen	Saldo por pagar año 2018	Saldo por pagar años siguientes	Subtotal
1							
2							
3							
4							
5							
Resto Acreedores							
TOTAL							

El servicio no registra movimiento para esta cuenta

Año 2017 Cuenta (23113 Títulos de Créditos en el País a Largo Plazo) M\$ (miles de pesos)

N°	Denominación	Acreedor	Tasa Anual	Moneda de Origen	Saldo por pagar año 2018	Saldo por pagar años siguientes	Subtotal
1							
2							
3							
4							
5							
Resto Acreedores							
TOTAL							

El servicio no registra movimiento para esta cuenta

Año 2017 Cuenta (23114 Empréstitos Internos a Largo Plazo) M\$ (miles de pesos)

N°	Denominación	Acreedor	Tasa Anual	Moneda de Origen	Saldo por pagar año 2018	Saldo por pagar años siguientes	Subtotal
1							
2							
3							
4							
5							
Resto Acreedores							
TOTAL							

El servicio no registra movimiento para esta cuenta

Año 2017 Cuenta (23115 Créditos de Proveedores Nacionales a Largo Plazo) M\$ (miles de pesos)

N°	Denominación	Acreedor	Tasa Anual	Moneda de Origen	Saldo por pagar año 2018	Saldo por pagar años siguientes	Subtotal
1							
2							
3							
4							
5							
Resto Acreedores							
TOTAL							

El servicio no registra movimiento para esta cuenta

Año 2017 Cuenta (23116 Acreedores por Leasing a Largo Plazo) M\$ (miles de pesos)

N°	Denominación	Acreedor	Tasa Anual	Moneda de Origen	Saldo por pagar año 2018	Saldo por pagar años siguientes	Subtotal
1							
2							
3							
4							
5							
Resto Acreedores							
TOTAL							

El servicio no registra movimiento para esta cuenta

Año 2017 Cuenta (23117 Obligaciones con el Fisco por Administración de Créditos Externo a Largo Plazo) M\$ (miles de pesos)

N°	Denominación	Acreedor	Tasa Anual	Moneda de Origen	Saldo por pagar año 2018	Saldo por pagar años siguientes	Subtotal
1							
2							
3							
4							
5							
Resto Acreedores							
TOTAL							

El servicio no registra movimiento para esta cuenta

Indicar la cantidad total de acreedores

b) Deuda Pública Externa

Por cada cuenta nivel 1 del plan de cuentas, indicar los 5 mayores acreedores de deuda pública externa ordenados de forma decreciente, y dos líneas adicionales con el resto y total, señalando los montos por pagar según el siguiente formato. También, se deberá informar sobre garantías constituidas.

Año 2017 Cuenta (23201 Títulos de Créditos en el Exterior Corto Plazo) M\$ (miles de pesos)

N°	Denominación	Acreedor	Tasa Anual	Moneda de Origen	Saldo por pagar año 2018	Saldo por pagar años siguientes	Subtotal
1							
2							
3							
4							
5							
Resto Acreedores							
TOTAL							

El servicio no registra movimiento para esta cuenta

Año 2017 Cuenta (23202 Empréstitos de Organismos Internacionales a Corto Plazo) M\$ (miles de pesos)

N°	Denominación	Acreedor	Tasa Anual	Moneda de Origen	Saldo por pagar año 2018	Saldo por pagar años siguientes	Subtotal
1							
2							
3							
4							
5							
Resto Acreedores							
TOTAL							

El servicio no registra movimiento para esta cuenta

Año 2017 Cuenta (23203 Empréstitos de Organismos Gubernamentales a Corto Plazo) M\$ (miles de pesos)

N°	Denominación	Acreedor	Tasa Anual	Moneda de Origen	Saldo por pagar año 2018	Saldo por pagar años siguientes	Subtotal
1							
2							
3							
4							
5							
Resto Acreedores							
TOTAL							

El servicio no registra movimiento para esta cuenta

Año 2017 Cuenta (23204 Empréstitos con la Banca Privada Externa a Corto Plazo) M\$ (miles de pesos)

N°	Denominación	Acreedor	Tasa Anual	Moneda de Origen	Saldo por pagar año 2018	Saldo por pagar años siguientes	Subtotal
1							
2							
3							
4							
5							
Resto Acreedores							
TOTAL							

El servicio no registra movimiento para esta cuenta

Año 2017 Cuenta (23205 Créditos de Proveedores Externos a Corto Plazo) M\$ (miles de pesos)

N°	Denominación	Acreedor	Tasa Anual	Moneda de Origen	Saldo por pagar año 2018	Saldo por pagar años siguientes	Subtotal
1							
2							
3							
4							
5							
Resto Acreedores							
TOTAL							

El servicio no registra movimiento para esta cuenta

Año 2017 Cuenta (23208 Intereses Devengados y No Pagados por Deuda Externa) M\$ (miles de pesos)

N°	Denominación	Acreedor	Tasa Anual	Moneda de Origen	Saldo por pagar año 2018	Saldo por pagar años siguientes	Subtotal
1							
2							
3							
4							
5							
Resto Acreedores							
TOTAL							

El servicio no registra movimiento para esta cuenta

Año 2017 Cuenta (23209 Títulos de Creditos en el Exterior a Largo Plazo) M\$ (miles de pesos)

N°	Denominación	Acreedor	Tasa Anual	Moneda de Origen	Saldo por pagar año 2018	Saldo por pagar años siguientes	Subtotal
1							
2							
3							
4							
5							
Resto Acreedores							
TOTAL							

El servicio no registra movimiento para esta cuenta

Año 2017 Cuenta (23210 Empréstito de Organismos Internacionales a Largo Plazo) M\$ (miles de pesos)

N°	Denominación	Acreedor	Tasa Anual	Moneda de Origen	Saldo por pagar año 2018	Saldo por pagar años siguientes	Subtotal
1							
2							
3							
4							
5							
Resto Acreedores							
TOTAL							

El servicio no registra movimiento para esta cuenta

Año 2017 Cuenta (23211 Empréstito de Organismos Gubernamentales a Largo Plazo) M\$ (miles de pesos)

N°	Denominación	Acreedor	Tasa Anual	Moneda de Origen	Saldo por pagar año 2018	Saldo por pagar años siguientes	Subtotal
1							
2							
3							
4							
5							
Resto Acreedores							
TOTAL							

El servicio no registra movimiento para esta cuenta

Año 2017 Cuenta (23212 Empréstito con la Banca Privada Externa a Largo Plazo) M\$ (miles de pesos)

N°	Denominación	Acreedor	Tasa Anual	Moneda de Origen	Saldo por pagar año 2018	Saldo por pagar años siguientes	Subtotal
1							
2							
3							
4							
5							
Resto Acreedores							
TOTAL							

El servicio no registra movimiento para esta cuenta

Año 2017 Cuenta (23213 Créditos de Proveedores Externos a Largo Plazo) M\$ (miles de pesos)

N°	Denominación	Acreedor	Tasa Anual	Moneda de Origen	Saldo por pagar año 2018	Saldo por pagar años siguientes	Subtotal
1							
2							
3							
4							
5							
Resto Acreedores							
TOTAL							
<i>El servicio no registra movimiento para esta cuenta</i>							

Indicar la cantidad total de acreedores

--

Nota 19. Cuentas por Pagar con Contraprestación

Indicar saldo vigente y antigüedad de cada cuenta nivel 1 según el siguiente formato:

a) Acreedores Presupuestarios

Código	Denominación	2017, en M\$ (miles de pesos)			
		Hasta 90 días	De 91 días un año	Más de un año	Subtotales
21521	CXP Gastos en Personal	263,245			263,245
21522	CXP Bienes y Servicios de Consumo	120,84			120,84
21529	CXP Adq. De Activos no Financieros	3,036			3,036
21534	CXP Servicio de la Deuda	3.165.266			3.165.266
TOTAL		3.552.387	0	0	3.552.387

b) Otras Cuentas por Pagar con Contraprestación

Código	Denominación	2017, en M\$ (miles de pesos)			
		Hasta 90 días	De 91 días un año	Más de un año	Subtotales
TOTAL					

El servicio no registra movimiento para este periodo.

Nota 20. Cuentas por Pagar sin Contraprestación

Indicar saldo vigente y antigüedad de cada cuenta nivel 1 según el siguiente formato:

a) Acreedores Presupuestarios

Código	Denominación	2017, en M\$ (miles de pesos)			
		Hasta 90 días	De 91 días a un año	Más de un año	Subtotales
21524	CXP Transferencias Corrientes	684.630			684.630
21533	CXP Transferencias de Capital	442.817			442.817
TOTAL		1.127.447			1.127.447

b) Otras Cuentas por Pagar sin Contraprestación

Código	Denominación	2017, en M\$ (miles de pesos)			
		Hasta 90 días	De 91 días a un año	Más de un año	Subtotales
TOTAL					

El servicio no registra movimiento para este periodo.

Nota 21. Otros Pasivos

a) Indicar los saldos vigentes según el siguiente formato:

Concepto	2017, en M\$ (miles de pesos)
Ingresos Anticipados (225)	
Acreedores por Transferencias Reintegrables (22106)	
Acreedores (22101)	
IVA-Débito Fiscal (22103)	-172.020
Resto de Otros Pasivos (21409,21498,21601,22102, ,22113, 22204, 22207,22208,22111)	7.740
TOTAL	-164.280

b) Ingresos Anticipados

Detallar según el siguiente formato:

Concepto	2017, en M\$ (miles de pesos)
Acreedores por Pagos Provisionales Mensuales (22502)	
Acreedores por Impuesto al Valor Agregado (22503)	
Acreedores por Pagos a cuenta de Futuras Utilidades 22504)	
Arriendo de Inmuebles (22501)	
TOTAL	

Describir naturaleza de los pasivos por Pagos Provisionales Mensuales, por Impuesto al valor Agregado y a Cuenta de Futuras Utilidades.

c) Acreedores por Transferencias Reintegrables

Por cada cuenta nivel 2, del plan de cuentas, indicar los 10 mayores acreedores ordenados de forma decreciente, y dos líneas adicionales con el resto de deudores y total de la cuenta, informando su antigüedad, según el siguiente formato:

Cuenta (2210603 Acreedores por Transferencias Corrientes de Otras Entidade

N°	Rut	Nombre	2017, en M\$ (miles de pesos)		
			Del año	De años anteriores	Subtotales
1					
2					
3					
4					
5					
6					
7					
8					
9					
10					
Resto Acreedores					
TOTAL					
<i>El servicio no registra movimiento para esta cuenta</i>					

Cuenta (2210604 Acreedores por Transferencias de Capital de Otras Entidades F

N°	Rut	Nombre	2017, en M\$ (miles de pesos)		
			Del año	De años anteriores	Subtotales
1					
2					
3					
4					
5					
6					
7					
8					
9					
10					
Resto Acreedores					
TOTAL					
<i>El servicio no registra movimiento para esta cuenta</i>					

Cuenta (2210606 Acreedores por Transferencias de Capital del Gobierno Central

N°	Rut	Nombre	2017, en M\$ (miles de pesos)		
			Del año	De años anteriores	Subtotales
1					
2					
3					
4					
5					
6					
7					
8					
9					
10					
Resto Acreedores					
TOTAL					
<i>El servicio no registra movimiento para esta cuenta</i>					

--

Nota 22. Provisiones

Indicar los saldos vigentes según el siguiente formato:

Año 2017 M\$ (miles de pesos)

Concepto	Corto Plazo	Largo Plazo	Subtotales
Provisión por Impuesto a la Renta			
Provisiones por Juicios			
Provisión por Desmantelamiento y/o Rehabilitación			
Otras Provisiones			
TOTAL			

Describir por cada provisión la naturaleza de la obligación, la metodología para su valorización y el momento previsible en el tiempo en que se producirán su liquidación y cualquier incertidumbre sobre el monto o el vencimiento.

El servicio no registra movimiento para este periodo.

Nota 23. Obligaciones por Beneficios a los Empleados

Indicar los saldos vigentes según el siguiente formato:

Año 2017 M\$ (miles de pesos)

Concepto	Corto Plazo	Largo Plazo	Subtotales
Provisiones por Desahucio			
Provisión por Incentivo al Retiro			
Provisión por Retiro Anticipado			
Otras Provisiones por Beneficios a los Empleados			
TOTAL			

Describir por cada provisión la naturaleza de la obligación, la metodología para su valorización y el momento previsible en el tiempo en que se producirán su liquidación y cualquier incertidumbre sobre el monto o el vencimiento

El servicio no registra movimiento para este periodo.

Nota 24. Pasivos por Leasing

Indicar saldos vigentes según el siguiente formato:

Año 2017 M\$ (miles de pesos)

Operación	Corto Plazo	Largo Plazo	Subtotales
TOTAL			

Describir las condiciones de cada contrato, tales como el objeto, plazo y tasa de interés.

El servicio no registra movimiento para este periodo.

Nota 25. Pasivos por Concesiones

Indicar saldos vigentes según el siguiente formato:

Año 2017 M\$ (miles de pesos)

Operación	Corto Plazo	Largo Plazo	Subtotales
Obligaciones por Pago Diferido (neto)			
Pasivos por Concesión de Derechos			
TOTAL			

Describir los principales contratos a que se refieren los pasivos señalados.

El servicio no registra movimiento para este periodo.

Nota 26: Activos y Pasivos Contingentes

a) Indicar los montos estimados vigentes según el siguiente formato:

Activo Contingente	Monto 2017, en M\$ (miles de pesos)
TOTAL	

El servicio no registra movimiento para este periodo.

b) Indicar los montos estimados vigentes según el siguiente formato:

Pasivo Contingente	Monto 2017, en M\$ (miles de pesos)
TOTAL	

Describir los criterios establecidos que cumple el activo o pasivo contingente para ser revelado y si estos son unitarios o agrupados para una misma naturaleza.

El servicio no registra movimiento para este periodo.

En caso de ser una contingencia por juicios, detallar rol de la causa, tribunal etapa procesal, instancia y toda información que sea necesaria exponer.

El servicio no registra movimiento para este periodo.

Nota 27. Estado de Situación Presupuestaria

En esta nota se deberá informar las diferencias que se producen entre el presupuesto actualizado y su ejecución en base devengada, explicando aquellas que sean significativas. Aquellos servicios que tengan presupuestos autorizados en moneda nacional y en monedas extranjeras convertidas a dólares, deberán presentar el análisis presupuestario en ambas monedas.

a) Ingreso SUBSECRETARIA DEL INTERIOR

Subtítulo	Denominación	Presupuesto Actualizado en M\$	Ejecución Devengada en M\$	Diferencia en M\$
05	TRANSFERENCIAS CORRIENTES	20.051.451	20.051.451	0
07	INGRESOS DE OPERACIÓN	1.893.809	4.390.154	-2.496.345
08	OTROS INGRESOS CORRIENTES	75.266	2.308.445	-2.233.179
09	APORTE FISCAL	105.416.614	102.836.589	2.580.025
10	VENTA DE ACTIVOS NO FINANCIEROS	11.273	16.489	-5.216
12	RECUPERACION DE PRESTAMOS	0	29.059	-29.059
13	TRANSFERENCIAS PARA GASTOS DE CAPITAL	334.745	334.745	0
15	SALDO INICIAL DE CAJA	9.786.578	0	9.786.578
TOTALES		137.569.736	129.966.932	7.602.804

b) Gasto

Subtítulo	Denominación	Presupuesto Actualizado en M\$	Ejecución Devengada en M\$	Diferencia en M\$
21	GASTO EN PERSONAL	14.734.955	14.602.695	132.260
22	BIENES Y SERVICIOS DE CONSUMO	2.974.580	2.899.212	75.368
23	PRESTACIONES DE SEGURIDAD SOCIAL	228.526	228.525	1
24	TRANSFERENCIAS CORRIENTES	108.315.720	108.085.465	230.255
25	INTEGROS AL FISCO	618.980	618.980	0
29	ADQUISICION DE ACTIVOS NO FINANCIEROS	215.444	202.570	12.874
33	TRANSFERENCIAS DE CAPITAL	10.205.446	9.444.927	760.519
34	SERVICIO DE LA DEUDA	276.095	268.501	7.594
TOTALES		137.569.746	136.350.875	1.218.871

Los recursos aprobados para la Subsecretaría del Interior para el año 2017 ascendieron a M\$ 30.263.264.- Dicho presupuesto experimento una fuerte alza, alcanzado un total de M\$ 137.569.746 al final del año, lo que se explica en su gran mayoría por los recursos inyectados para enfrentar distintos tipos de emergencias en el periodo referido. La ejecución presupuestaria al cierre del año 2017 fue de un 99,1%, presentando fondos sin ejecutar en las cuentas de Gastos en Personal, Bienes y Servicios de Consumo, Becas, Estadio Seguro, Diario Oficial y Seguimiento de Causas Judiciales, lo que se explica principalmente por el retraso en la recepción de facturas y/o antecedentes para poder devengar los compromisos asumidos a esa fecha. Junto a lo anterior, en el subtítulo de Transferencias de Capital, la cuenta recursos para atender situaciones de emergencias también presenta un saldo que se produjo porque la Dirección de Presupuestos no decretó rebaja solicitada por gastos de emergencias que finalmente no fueron financiados en el año 2017.

a) Ingreso RED CONECTIVIDAD DEL ESTADO

Subtítulo	Denominación	Presupuesto Actualizado en M\$	Ejecución Devengada en M\$	Diferencia en M\$
09	APORTE FISCAL	4.245.243	4.245.243	0
15	SALDO INICIAL DE CAJA	21.859	0	21.859
TOTALES		4.267.102	4.245.243	21.859

b) Gasto

Subtítulo	Denominación	Presupuesto Actualizado en M\$	Ejecución Devengada en M\$	Diferencia en M\$
21	GASTO EN PERSONAL	1.084.832	1.071.835	12.997
22	BIENES Y SERVICIOS DE CONSUMO	2.930.169	2.766.025	164.144
29	ADQUISICION DE ACTIVOS NO FINANCIEROS	232.410	218.468	13.942
34	SERVICIO DE LA DEUDA	19.691	19.691	0
TOTALES		4.267.102	4.076.019	191.083

En ley de presupuestos año 2017, se aprobó para Red de Conectividad del Estado un monto de M\$ 4.306.693, y el presupuesto vigente al final de ese periodo alcanzo los M\$ 4.267.102. Este programa tiene como finalidad conectar a los Ministerios y principales Servicios Públicos en una Red Gigabit Ethernet con equipamiento switch y routers. Respecto a la ejecución presupuestaria del periodo 2017, se debe señalar que los recursos del programa Red de Conectividad, se encuentran desagregados en los subtítulo 21 Gastos en Personal, 22 Bienes y Servicios de Consumo y 29 Adquisición de Activos no financieros, específicamente en Equipos y Programas Informáticos, además del Servicio de la Deuda. A fines de año la ejecución presupuestaria alcanzó un 95,5% de los recursos autorizados. Los recursos no autorizados se concentran principalmente en bienes y servicios de consumo debido a que se produjeron retrasos en licitaciones para la contratación de servicios necesarios para el funcionamiento de la red.

a) Ingreso FONDO SOCIAL

Subtítulo	Denominación	Presupuesto Actualizado en M\$	Ejecución Devengada en M\$	Diferencia en M\$
08	OTROS INGRESOS CORRIENTES	58.982	66.438	-7.456
09	APORTE FISCAL	5.379.871	5.379.871	0
15	SALDO INICIAL DE CAJA	160.383	0	160.383
TOTALES		5.599.236	5.446.309	152.927

b) Gasto

Subtítulo	Denominación	Presupuesto Actualizado en M\$	Ejecución Devengada en M\$	Diferencia en M\$
24	TRANSFERENCIAS CORRIENTES	1.451.192	1.451.120	72
33	TRANSFERENCIAS DE CAPITAL	4.148.044	4.147.982	62
35	SALDO FINAL DE CAJA	0	0	0
TOTALES		5.599.236	5.599.102	134

Los recursos aprobados para este programa según la ley de presupuestos para el año 2017 fueron M\$ 3.923.683, los que al final de ese año ascendieron a M\$ 5.599.236. La ejecución presupuestaria lograda en dicho periodo alcanzó un 99,9% de los recursos aprobados, lo que se tradujo en beneficiar a más de 3.000 organizaciones sociales y comunitarias. Los M\$ 134 no ejecutados de las Transferencias Corrientes y de Capital se debió a la imposibilidad de gastar dichos montos, ya que, según las bases del Fondo Social el mínimo monto para aprobar un proyecto es de M\$300.

a) Ingreso BOMBEROS DE CHILE

Subtítulo	Denominación	Presupuesto Actualizado en M\$	Ejecución Devengada en M\$	Diferencia en M\$
08	OTROS INGRESOS CORRIENTES	10	113.155	-113.145
09	APORTE FISCAL	41.166.944	40.484.485	682.459
15	SALDO INICIAL DE CAJA	11.123.290	0	11.123.290
TOTALES		52.290.244	40.597.640	11.692.604

b) Gasto

Subtítulo	Denominación	Presupuesto Actualizado en M\$	Ejecución Devengada en M\$	Diferencia en M\$
24	TRANSFERENCIAS CORRIENTES	20.955.055	20.940.115	14.940
33	TRANSFERENCIAS DE CAPITAL	15.794.439	15.784.438	10.001
34	SERVICIO DE LA DEUDA	7.127.674	7.127.674	0
35	SALDO FINAL DE CAJA	8.413.076	0	8.413.076
TOTALES		52.290.244	43.852.227	8.438.017

La totalidad de los recursos aprobados para el año 2017 alcanzaron los M\$36.527.709. La ejecución presupuestaria de este programa alcanzó un 99,96% de cumplimiento durante el ejercicio en referido periodo. Este nivel de cumplimiento se vio reflejado mayoritariamente en los ítems de Importaciones y Compromisos en Moneda Extranjera, Moneda Nacional para Cuerpos de Bomberos, Funcionamiento de la Junta Nacional de Cuerpos de Bomberos y Organismos Dependientes, Inversiones de Cuerpos de Bomberos y Ayuda Extraordinaria, Reparaciones y Mantenciones de Cuerpos de Bomberos, los cuales lograron un 100% de ejecución. En el caso específico del ítem Gastos de Operación de Cuerpos de Bomberos, no fue posible ejecutar todo el presupuesto debido a la falta de rendición de cuentas de Melinka y Calera de Tango.

Nota 28. Estado de Resultados - Gastos en Personal

En esta nota se deberá informar de los gastos en personal que se incluyen en el Estado de Resultados de acuerdo al siguiente formato:

Cuentas	Variaciones del periodo 2017 en M\$ (miles de pesos)
Personal de Planta	2.357.641
Personal a Contrata	8.888.523
Personal a Honorarios	4.281.390
Otros Gastos en Personal	146.974
TOTAL	15.674.528

Nota 29. Estado de Cambios en el Patrimonio Neto

En esta nota se deberá informar el análisis de las diferencias significativas entre los montos de los patrimonios, inicial y final.

Se detallan cambios ocurridos en las partidas patrimoniales en otros aumentos producto de corrección en registro de rendición de cuenta en área transaccional que no correspondía al origen en el año 2016, regularizándose en el año 2017, además de otros aumentos producto de la regularización de los bienes de uso de la Subsecretaria en el año 2017 y disminuciones de las depreciaciones de estos bienes producto de las correcciones de errores reconocidos en el periodo.-

Nota 30. Información a revelar sobre partes relacionadas

En esta nota se deberá informar sobre transacciones, no efectuadas en condiciones de mercado, con entidades controladas, asociadas y negocios conjuntos:

Entidad	RUT	Tipo de participación (directa o indirecta)	Porcentaje de participación

El servicio no registra movimiento para este periodo.

Nota 31. Errores

En esta nota se deben incluir los errores tanto materiales como inmateriales informados a CGR durante el periodo 2017.

Cuenta	Monto	N° Oficio CGR aprueba ajuste
TOTAL		

El servicio no registra errores informados a CGR.

Nota 32. Ajuste de primera adopción

Indicar montos de cuentas que se ajustaron durante el periodo 2017.

Cuenta	Monto	N° Oficio CGR aprueba ajuste
Edificaciones Institucionales 14101	-29.769	Ajuste pendiente por informar a CGR
Otros Bienes de Uso	1.268.300	Ajuste pendiente por informar a CGR
Depreciación Acumulada de Bienes De Uso 149	-1.093.750	Ajuste pendiente por informar a CGR
Bienes Intangibles 151	-13.908	Ajuste pendiente por informar a CGR
Otros Pasivos	-4.643	Ajuste pendiente por informar a CGR
Resultados Acumulados 31102	1.636.171	Ajuste pendiente por informar a CGR
TOTAL	1.762.401	

PASIVOS					
PASIVO CORRIENTE	-2.717.394	0	-4.643	0	10.723.680
Deuda Corriente	-2.557.757	0	0	0	6.208.126
Depósitos de Terceros 214 21604 (11405,21409,21498)	-2.557.757	0	0	0	6.208.126
OTRAS DEUDAS	-159.637	0	-4.643	0	4.515.554
Cuentas Por Pagar Con Contraprestación 21521,21522,21529,21530,21531,21532 ,21534,22192	0	0	0	0	3.552.387
Cuentas Por Pagar Sin Contraprestación 21523,21524,21525,21526,21527,21528 ,21533,22193	0	0	0	0	1.127.447
Otros Pasivos 21409,21498,21601,22101,22102,22103 ,22106,22113,22204,22207,22208,2250 1,22502,22503,22504,22111	-159.637	0	-4.643	0	-164.280
TOTAL PASIVOS	-2.717.394	0	-4.643	0	10.723.680
PATRIMONIO					
PATRIMONIO DEL ESTADO	102.886.241	0	-9.784.758	0	93.101.483
Patrimonio Institucional 31101	13.503.528	0	0	0	13.503.528
Resultados Acumulados 31102	123.235.251	0	1.636.171	0	124.871.422
Resultado del Ejercicio 31103	-33.852.538	0	-11.420.929	0	-45.273.467
INTERESES MINORITARIOS	0	0	0	0	0
TOTAL PASIVOS Y PATRIMONIO	100.168.847	0	-9.789.401	0	103.825.163

ANEXO 3

BALANCE GENERAL DE APERTURA 2017

Indicar los saldos de las cuentas de activo, pasivo y patrimonio vigentes al 01 de enero de 2017, en miles de pesos, agrupados según el formato del Balance General al 31 de diciembre de 2017, indicando los ajustes que se realizaron durante el año 2017, producto de la aplicación de la resolución 16, de 2015.

Rubro	Saldo Original 01/01/2017 (M\$)	Ajustes de primera adopción (M\$)	Ajustes por errores y otros ajustes (M\$)	Saldo Ajustado al 01/01/2017 (M\$)	Saldo al 31/12/2017 (M\$)
ACTIVOS					
ACTIVO CORRIENTE	113.807.179	0	0	0	99.789.485
RECURSOS DISPONIBLES	24.563.174	0	0	0	24.669.454
Disponibilidad en Moneda Nacional	20.016.460	0	0	0	17.266.407
Anticipo de Fondos se suman 114,11604 se restan 11498,11405,11408,11409	4.546.714	0	0	0	7.403.047
BIENES FINANCIEROS	89.244.005	0	0	0	75.120.031
Inversiones Financieras	0	0	0	0	0
Cuentas por Cobrar Con Contraprestación 11409,11506,11507, 11510,11511,11512,11514,12109,12192	75.762	0	0	0	575.126
Cuentas por Cobrar Sin Contraprestación 11501,11504,11505,11508,11509,11513 ,12193	0	0	0	0	3.739
Préstamos	0	0	0	0	0
Deudores Varios 11408,11498,11601,12101,12102,12103 ,12105,12106	89.168.243	0	0	0	74.541.166
Deterioro Acumulado de Bienes Financieros	0	0	0	0	0
EXISTENCIAS	0	0	0	0	0
OTROS ACTIVOS CORRIENTES	0	0	0	0	0
ACTIVO NO CORRIENTE	3.876.990	0	130.873	0	4.035.679
BIENES FINANCIEROS	0	0	0	0	0
Inversiones Financieras	0	0	0	0	0
Cuentas por Cobrar con Contraprestación	0	0	0	0	0
Cuentas por Cobrar sin Contraprestación	0	0	0	0	0
Prestamos	0	0	0	0	0
Deudores Varios	0	0	0	0	0
Deterioro Acumulado de Bienes Financieros	0	0	0	0	0
INVERSIONES ASOCIADAS Y NEGOCIOS CONJUNTOS	0	0	0	0	0
BIENES DE USO	2.568.879	0	144.781	0	2.713.660
Terrenos 14201 , 14204	248.536	0	0	0	248.536
Edificaciones Institucionales 14101	1.594.421	0	-29.769	0	1.564.652
Otros Bienes de Uso 14102,14104,14105,14106,14107,14108 ,14109,14110,14112,14113,14199,146,1 8102	1.032.418	0	1.268.300	0	2.300.718
Depreciación Acumulada de Bienes De Uso 149	-280.908	0	-1.093.750	0	-1.374.658
Deterioro Acumulado de Bienes De Uso 148	-25.588	0	0	0	-25.588
BIENES INTANGIBLES	1.308.111	0	-13.908	0	1.322.019
Bienes Intangibles 151	1.368.586	0	-13.908	0	1.382.494
Amortización Acumulada de Bienes Intangibles 152	-60.475	0	0	0	-60.475
TOTAL ACTIVOS	117.684.169	0	130.873	0	103.825.164