



Subsecretaría de
Prevención
del Delito

Ministerio del Interior
y Seguridad Pública

BALANCE POLICIAL

Primer Cuatrimestre

Enero - Abril 2016

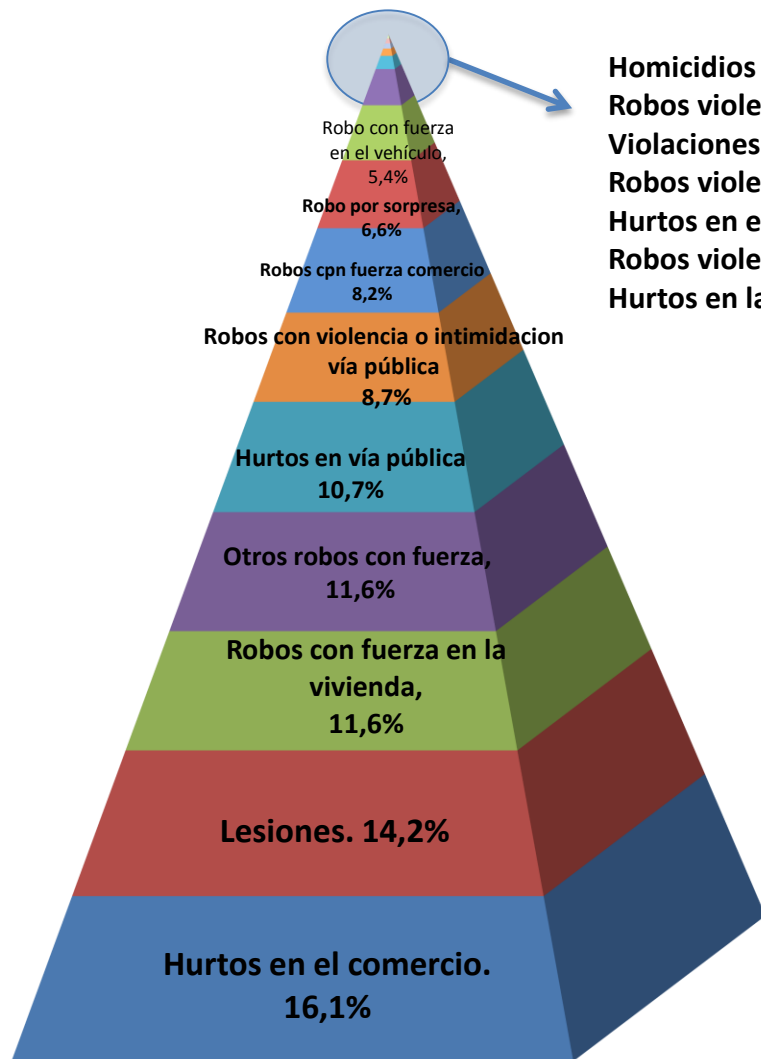


CEAD

Centro de Estudios
y Análisis del Delito

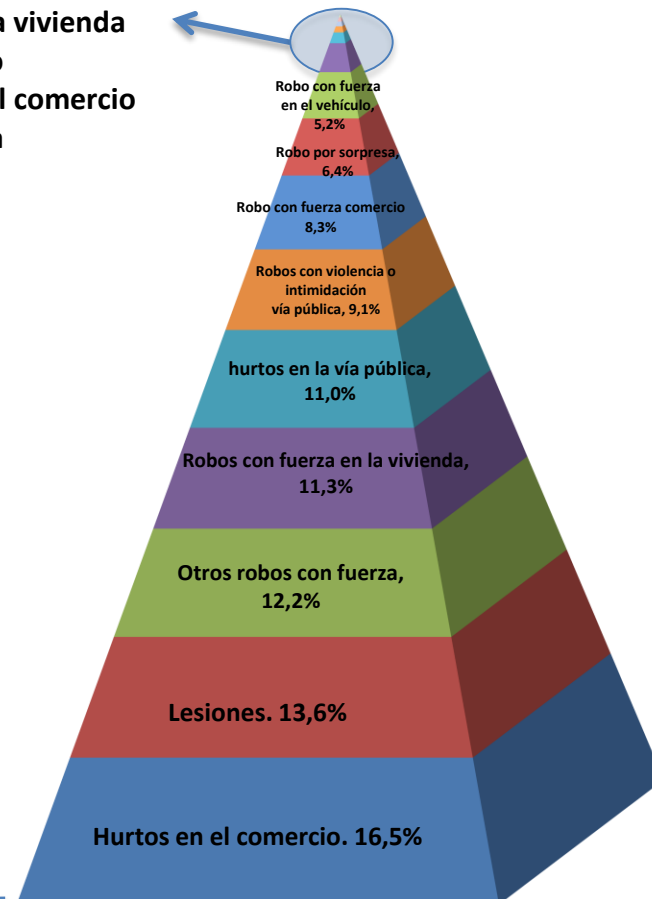
En enero-abril 2016 se registran **9.557 DMCS** menos que igual periodo 2015
-5,6% de disminución en la tasa

6,9%



Homicidios
Robos violentos en el vehículo
Violaciones
Robos violentos en la vivienda
Hurtos en el vehículo
Robos violentos en el comercio
Hurtos en la vivienda

6,5%



DMCS 2016 (ene/abr): 184.913

DMCS 2015 (ene/abr) : 194.470

Robos y Hurtos a la vivienda, comercio y vehículos

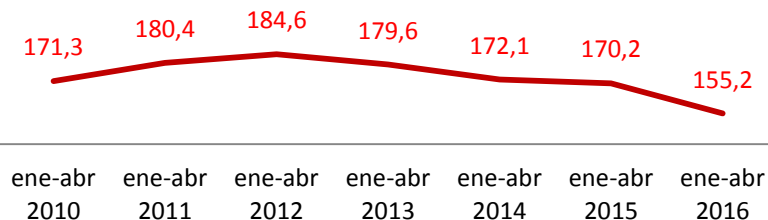
Subsecretaría de
Prevención
del Delito

Ministerio del Interior
y Seguridad Pública

Baja



Robos y Hurtos en lugar habitado (vivienda)

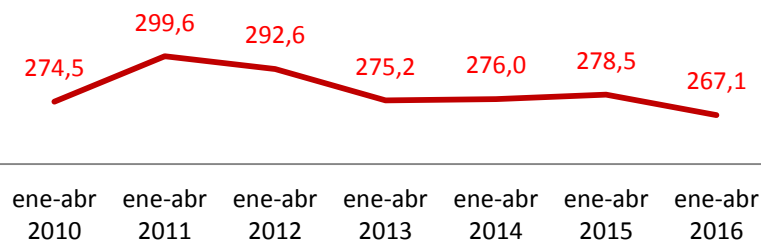


En enero-abril 2016, se reportaron **27.934 robos y hurtos en lugar habitado**. Respecto de 2015, hubo **2,470 delitos menos (-8,8% en la tasa)**.

Baja



Robos y Hurtos en lugar no habitado (comercio y otros)

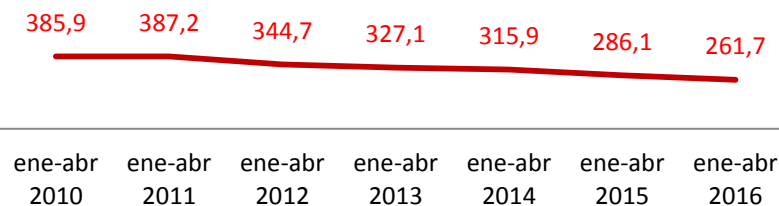


En enero-abril 2016, se reportaron **48.085 robos y hurtos en lugar no habitado**. Respecto de 2015, se registraron **1.661 delitos menos (-4,1% en la tasa)**.

Baja



Robos y Hurtos a vehículo motorizado



En enero-abril 2016, se reportaron **11.364 robos y hurtos a vehículo motorizado**. Respecto de 2015, se registraron **1.060 delitos menos (-8,5% en la tasa)**.

Otros delitos de alta connotación social

Baja



Baja



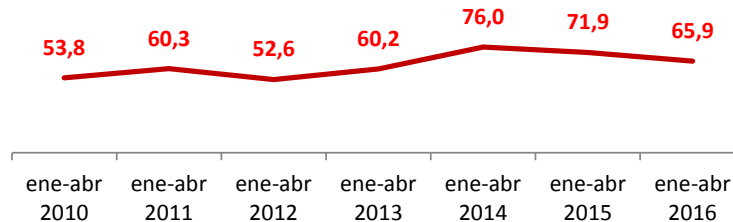
Baja



Baja

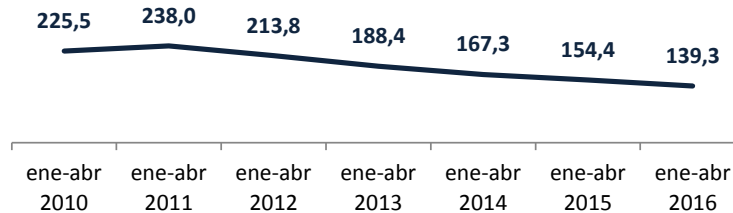


Robos por sorpresa



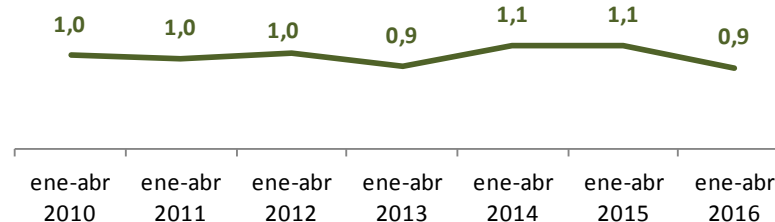
En enero-abril 2016, se reportaron **11.855 robos por sorpresa**. Respecto de 2015, hubo **998 delitos menos (-8,5%)**.

Lesiones



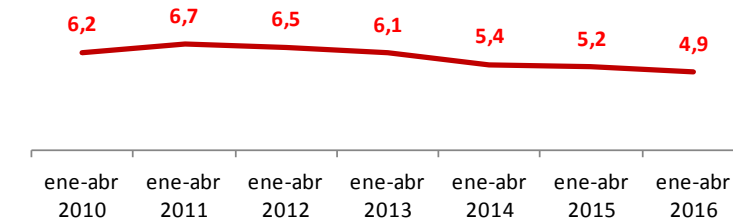
En enero-abril 2016, se reportaron **25.077 lesiones**. Respecto de 2015, se registraron **2.515 delitos menos (-9,8%)**.

Homicidios



En enero-abril 2016, se reportaron **156 homicidios**. Respecto de 2015, se registraron **41 delitos menos (-21,4%)**.

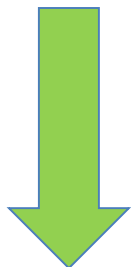
Violaciones



En enero-abril 2016, se reportaron **885 violaciones**. Respecto de 2015, hubo **50 delitos menos (-6,1%)**.

Robo a cajeros automáticos (enero-mayo 2015)

Baja



Cajeros baja 15,9%

2015 (20 consumado y 62 frustrado) = 82 en total

2016 (25 consumado y 44 frustrado) = 69 en total